



# CONOSCERE IL MERCATO

Milano, Mercoledì 30 OTTOBRE 2024



- **55 aziende**  
di cui 4 non sono società di capitali



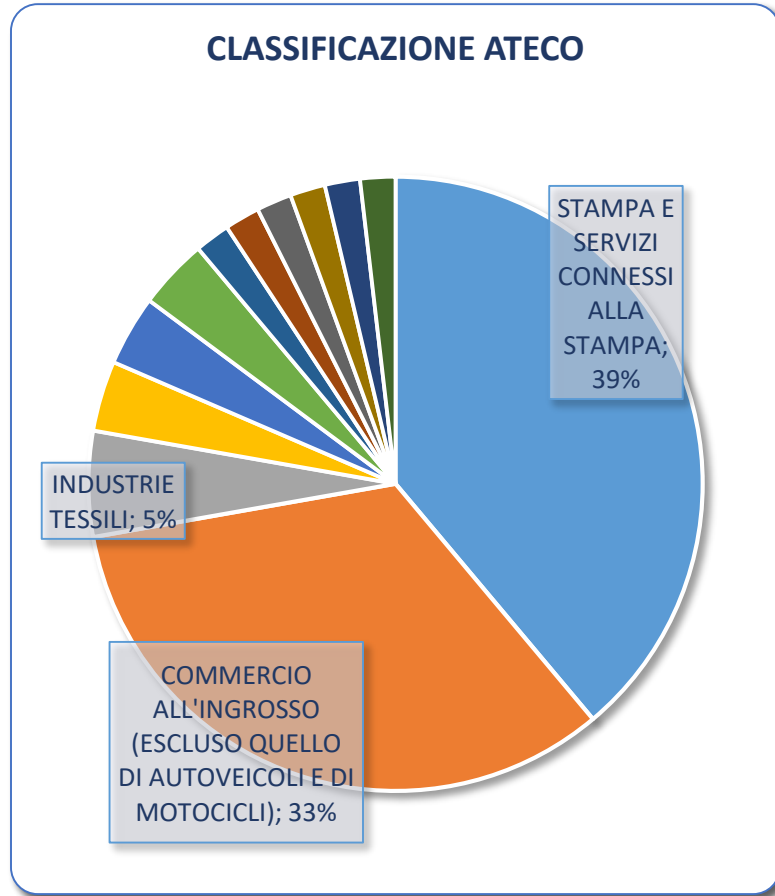
- **2,47 € miliardi di fatturato** (anno 2023)  
di cui 2,08 da 6 aziende «over 100 milioni»



- **3506 dipendenti**  
di cui 1969 da 6 aziende «over 100»  
(diff 1537)

Regione	Fatturato	% su tot
Lombardia	2.304.187.777	93,3%
Veneto	49.939.019	2,0%
Marche	36.035.849	1,5%
Lazio	17.879.800	0,7%
Piemonte	16.289.808	0,7%
Campania	14.716.802	0,6%
Toscana	11.038.164	0,4%
Emilia Romagna	7.243.385	0,3%
Calabria	4.882.281	0,2%
Abruzzo	4.521.885	0,2%
Sicilia	2.422.307	0,1%
Liguria	1.327.335	0,1%
<b>Totale</b>	<b>2.470.484.412</b>	<b>100,0%</b>

Regione	Fatturato	% su tot
Lombardia	217.991.466	56,7%
Veneto	49.939.019	13,0%
Marche	36.035.849	9,4%
Lazio	17.879.800	4,7%
Piemonte	16.289.808	4,2%
Campania	14.716.802	3,8%
Toscana	11.038.164	2,9%
Emilia Romagna	7.243.385	1,9%
Calabria	4.882.281	1,3%
Abruzzo	4.521.885	1,2%
Sicilia	2.422.307	0,6%
Liguria	1.327.335	0,3%
<b>Totale</b>	<b>384.288.101</b>	<b>100,0%</b>



- **55 aziende**  
di cui 4 non sono società di capitali



- **2,47 € miliardi di fatturato** (anno 2023)  
di cui 2,08 da 6 aziende «over 100 milioni»



- **3506 dipendenti**  
di cui 1969 da 6 aziende «over 100»  
(diff 1537)

Regione	Fatturato	% su tot
Lombardia	2.304.187.777	93,3%
Veneto	49.939.019	2,0%
Marche	36.035.849	1,5%
Lazio	17.879.800	0,7%
Piemonte	16.289.808	0,7%
Campania	14.716.802	0,6%
Toscana	11.038.164	0,4%
Emilia Romagna	7.243.385	0,3%
Calabria	4.882.281	0,2%
Abruzzo	4.521.885	0,2%
Sicilia	2.422.307	0,1%
Liguria	1.327.335	0,1%
<b>Totale</b>	<b>2.470.484.412</b>	<b>100,0%</b>

Regione	Fatturato	% su tot
Lombardia	217.991.466	56,7%
Veneto	49.939.019	13,0%
Marche	36.035.849	9,4%
Lazio	17.879.800	4,7%
Piemonte	16.289.808	4,2%
Campania	14.716.802	3,8%
Toscana	11.038.164	2,9%
Emilia Romagna	7.243.385	1,9%
Calabria	4.882.281	1,3%
Abruzzo	4.521.885	1,2%
Sicilia	2.422.307	0,6%
Liguria	1.327.335	0,3%
<b>Totale</b>	<b>384.288.101</b>	<b>100,0%</b>



- 2019, 31 dicembre – A Wuhan, in Cina, si ha il primo caso ufficialmente accertato di contagio dal virus SARS-CoV-2; nel giro di poche settimane si sviluppa, in tutto il mondo, la pandemia di COVID-19 del 2019 e anni seguenti.
- 2020, 30 gennaio: l'Organizzazione mondiale della sanità dichiara l'epidemia del nuovo coronavirus "emergenza sanitaria pubblica di interesse internazionale".
- 2020, 31 gennaio: alle ore 24:00 CET (ore 23:00 GMT) il Regno Unito cessa ufficialmente di essere uno Stato membro dell'Unione europea, iniziando così un periodo di transizione lungo 11 mesi. E' «BREXIT».
- 2020, 27 febbraio: il Dow Jones precipita di 1.190,95 punti, pari a una perdita del 4,4%, registrando il suo più grande tracollo in un solo giorno nella storia. A ciò seguono diversi giorni di crisi, segnando la peggior settimana per l'indice dalla crisi del 2008.



- 2020, 11 marzo: l'Organizzazione mondiale della sanità (OMS) dichiara che l'epidemia di COVID-19 si è evoluta in una pandemia.
- 2020, 3 novembre: Joe Biden vince le elezioni presidenziali negli Stati Uniti d'America.
- 2021, 18 febbraio: il rover della NASA Perseverance, lanciato il 30 luglio 2020, atterra con successo su Marte. La missione del rover è quella di cercare primordiali segni di vita sul pianeta e di fare esperimenti per preparare future missioni con equipaggio.
- 2021, 10 maggio: inizia la crisi israelo-palestinese del 2021: Israele bombarda la Striscia di Gaza a seguito del lancio di missili da parte di Hamas contro il territorio israeliano.



- 2021, 14 maggio: l'Agenzia spaziale cinese fa atterrare il rover Zhurong a Utopia Planitia, su Marte, rendendo la Cina il quarto paese a raggiungere la superficie del pianeta, e il secondo ad averci portato un rover.
- 2021, 15 agosto: i Talebani conquistano Kabul, capitale dell'Afghanistan, a seguito del ritiro delle truppe statunitensi dal territorio afghano.
- 2021, 26 settembre: con un referendum la Svizzera conferma l'approvazione della legge sul matrimonio tra persone dello stesso sesso.





- 2021, 1<sup>o</sup> ottobre: ha inizio l'Expo 2020 a Dubai, rinviato nel 2021 a causa della Pandemia di COVID-19.
- 2022, 29 gennaio: Sergio Mattarella viene rieletto Presidente della Repubblica Italiana con una maggioranza di 759 voti.
- 2022, 21 febbraio: la Russia riconosce le Repubbliche Popolari del Doneck e di Lugansk.
- 2022, 24 febbraio: inizio dell'invasione russa dell'Ucraina.
- 2022, 5- 7 agosto: Israele lancia attacchi aerei nella Striscia di Gaza, uccidendo il leader militare della Jihad islamica palestinese Tayseer Jabari. Entrambe le parti concordano un cessate il fuoco dopo tre giorni.



- 2022, 25 settembre: elezioni politiche anticipate in Italia, vinte dalla coalizione di centro-destra.
- 2023, 1 gennaio: la Croazia adotta l'euro come moneta corrente ed entra nello Spazio Schengen.
- 2023, 16 gennaio: a Palermo viene arrestato dai Carabinieri del ROS Matteo Messina Denaro, boss di Cosa nostra, dopo una latitanza di trent'anni.
- 2023, 17 marzo: la Corte penale internazionale emette un mandato di arresto per il presidente russo Vladimir Putin, il primo contro un membro permanente del Consiglio di sicurezza delle Nazioni Unite.





- 2023, 4 aprile: la Finlandia entra a far parte della NATO.
- 2023, 15 aprile: la Germania abbandona definitivamente la sua produzione di energia nucleare.
- 2023, 5 maggio: l'Organizzazione mondiale della sanità dichiara ufficialmente finita la pandemia di COVID-19 come emergenza globale.
- 2023, 6 maggio: Re Carlo III del Regno Unito e la Regina consorte Camilla sono incoronati nell'abbazia di Westminster a Londra.
- 2023, 14 giugno: gli scienziati annunciano la creazione del primo embrione umano sintetico da cellule staminali, senza la necessità di spermatozoi o ovociti.



- 2023, 7 ottobre: un attacco di Hamas contro Israele provoca l'inizio di un conflitto militare nella striscia di Gaza.
- 2024, 1 gennaio: Arabia Saudita, Egitto, Emirati Arabi Uniti, Etiopia ed Iran entrano nel blocco BRICS.
- 2024, 7 marzo: La Svezia entra a far parte della NATO.
- 2024, 17 marzo: elezioni presidenziali in Russia. Vladimir Putin viene riconfermato alla guida del Paese con l'88% dei voti.
- 2024, ...to be continued...



## Measuring inflation - the Harmonised Index of Consumer Prices (HICP)

### Summary

HICP inflation in the euro area **decreased to 8.6%** in January 2023 compared to 9.2% in December 2022.

<b>Euro area</b> 8.6% ↓	<b>Lowest</b> Luxembourg 5.8%	<b>Highest</b> Latvia 21.4%
----------------------------	-------------------------------------	-----------------------------------

### HICP inflation rate by country

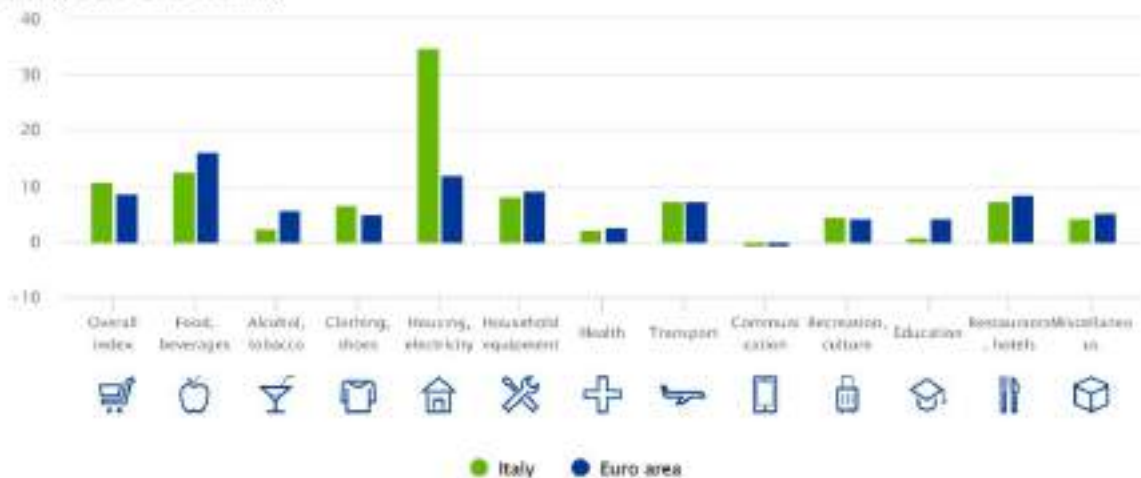
#### - Overall index

January 2023



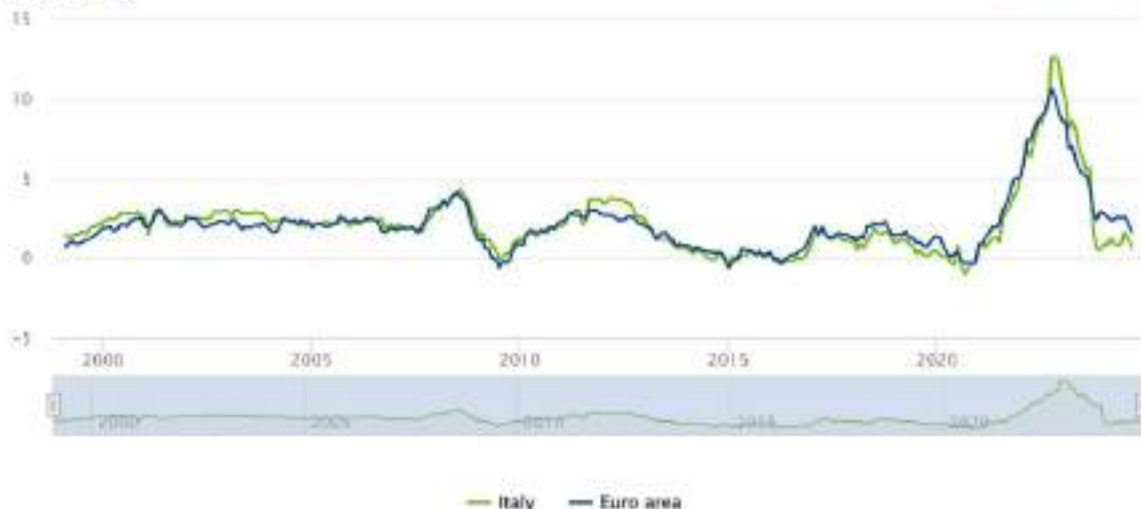
### Overall and breakdown of HICP by categories

January 2023 - Euro area, Italy



### HICP inflation rate over time - Overall index

Euro area, Italy





## Measuring inflation - the Harmonised Index of Consumer Prices (HICP)

### Summary

HICP inflation in the euro area increased to 2.9% in December 2023 compared to 2.4% in November 2023.

<b>Euro area</b> 2.9% ↑	<b>Lowest</b> Belgium, Italy 0.5%	<b>Highest</b> Slovakia 6.6%
----------------------------	-----------------------------------------	------------------------------------

### HICP inflation rate by country - Overall index

December 2023



### Overall and breakdown of HICP by categories

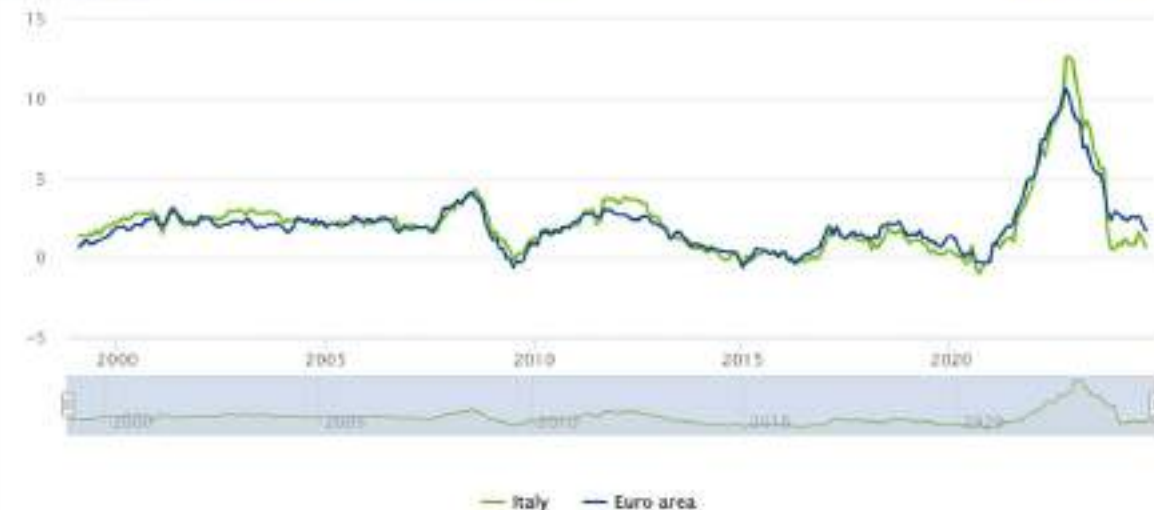
December 2023 - Euro area, Italy



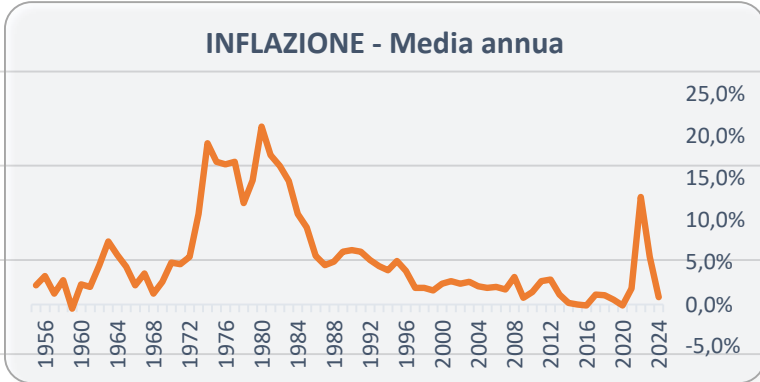
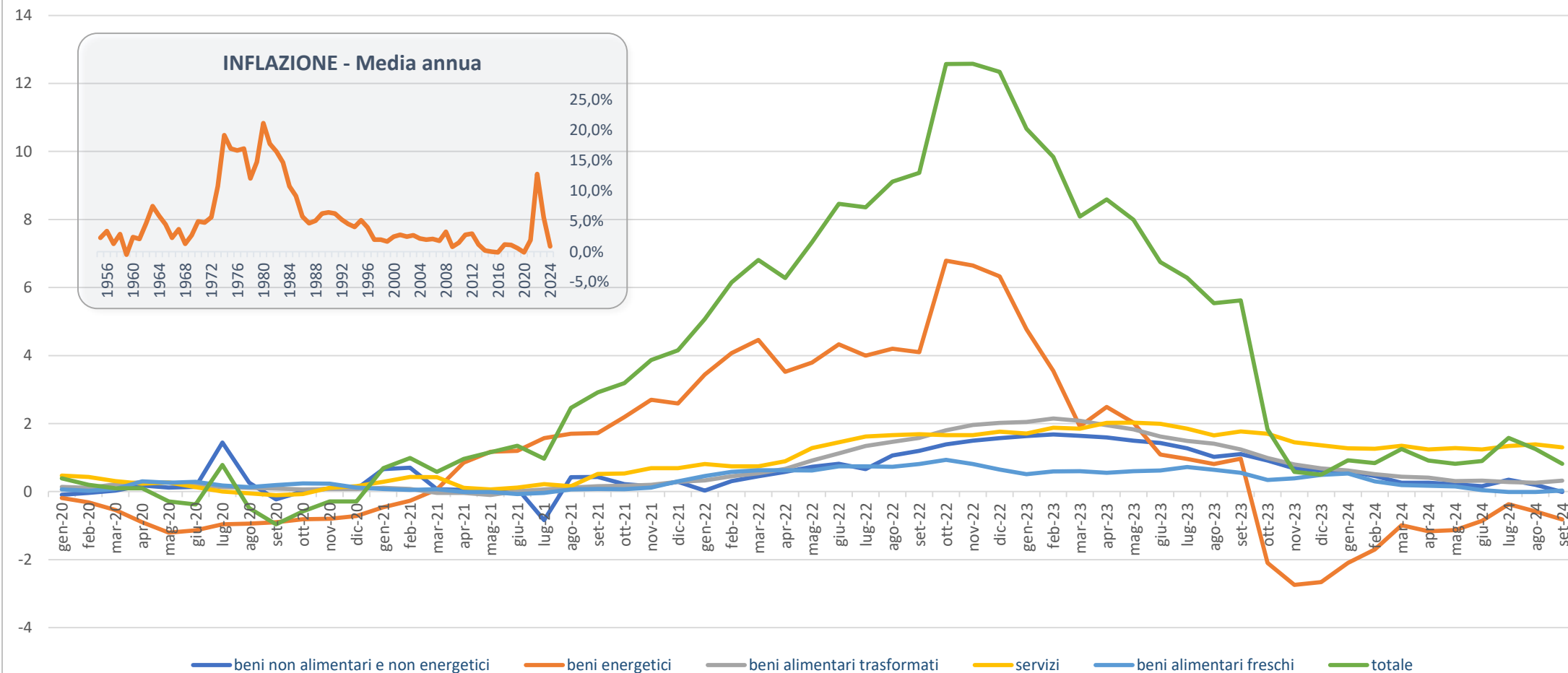
HOUSING, WATER, ELECTRICITY, GAS AND OTHER FUELS

### HICP inflation rate over time - Overall index

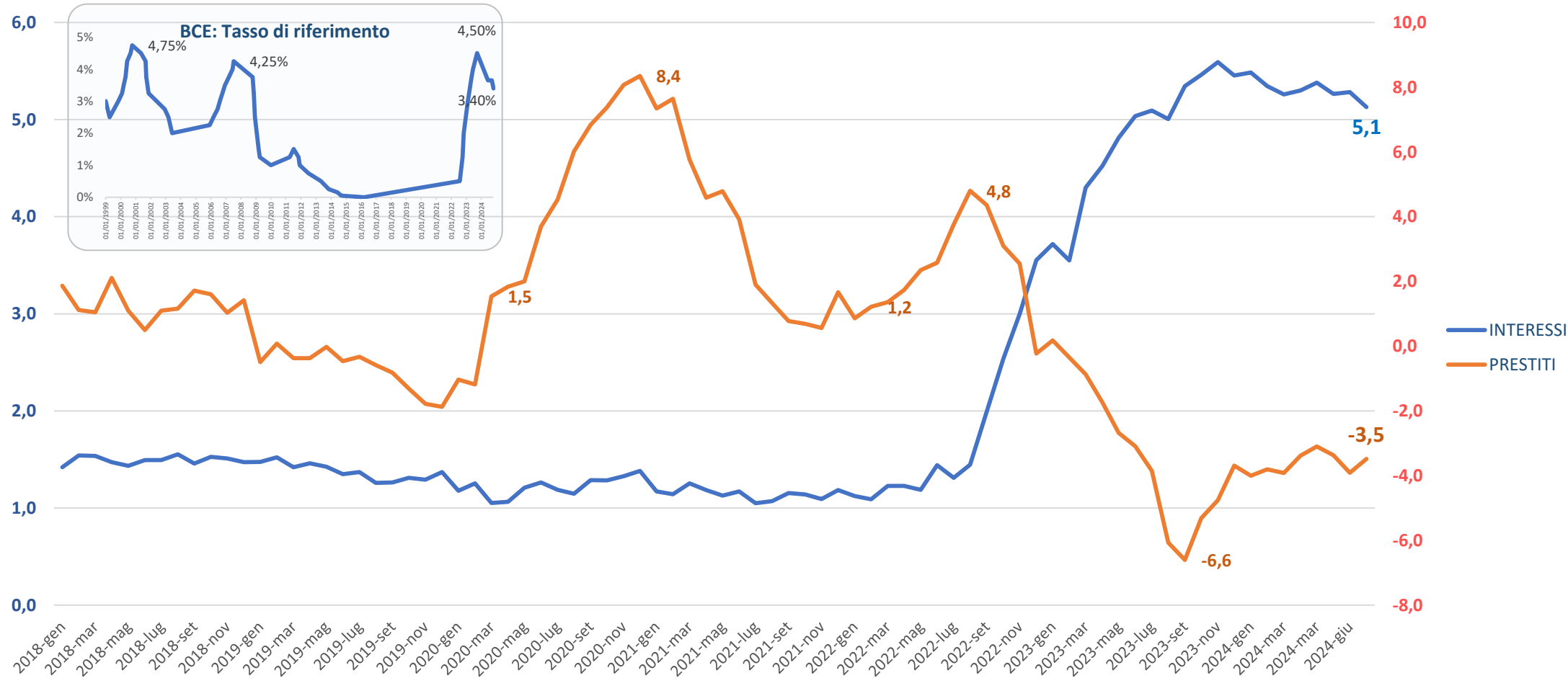
Euro area, Italy



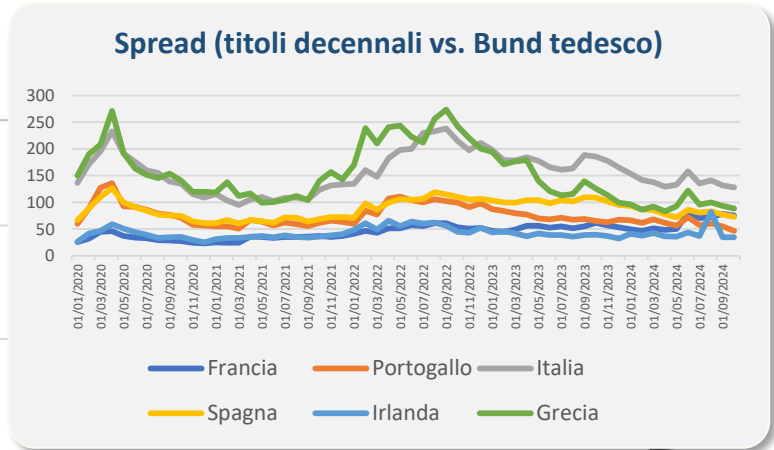
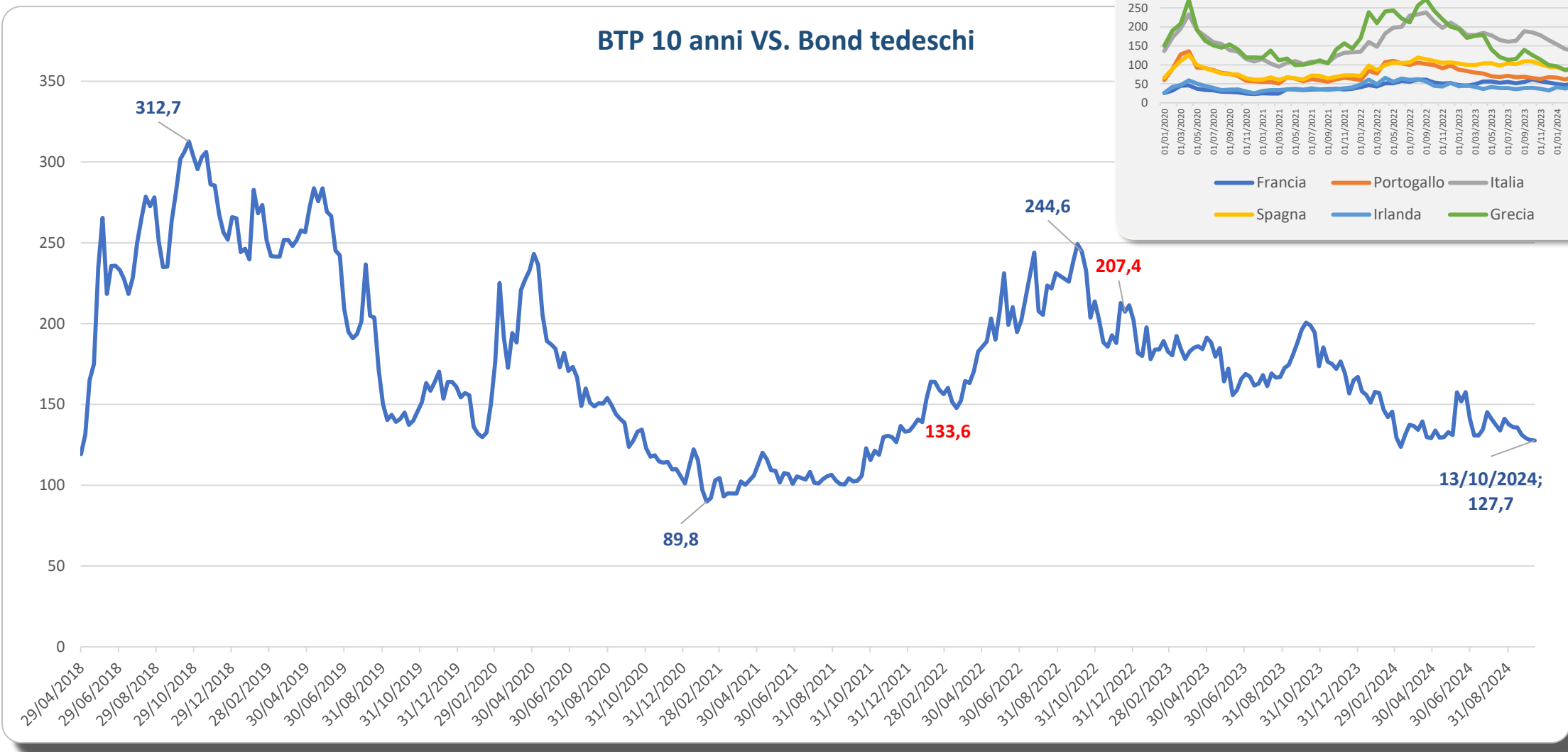
### Inflazione in Italia e contributi delle sue componenti



### Tassi d'interesse e Variazione erogazione prestiti bancari



**BTP 10 anni VS. Bond tedeschi**

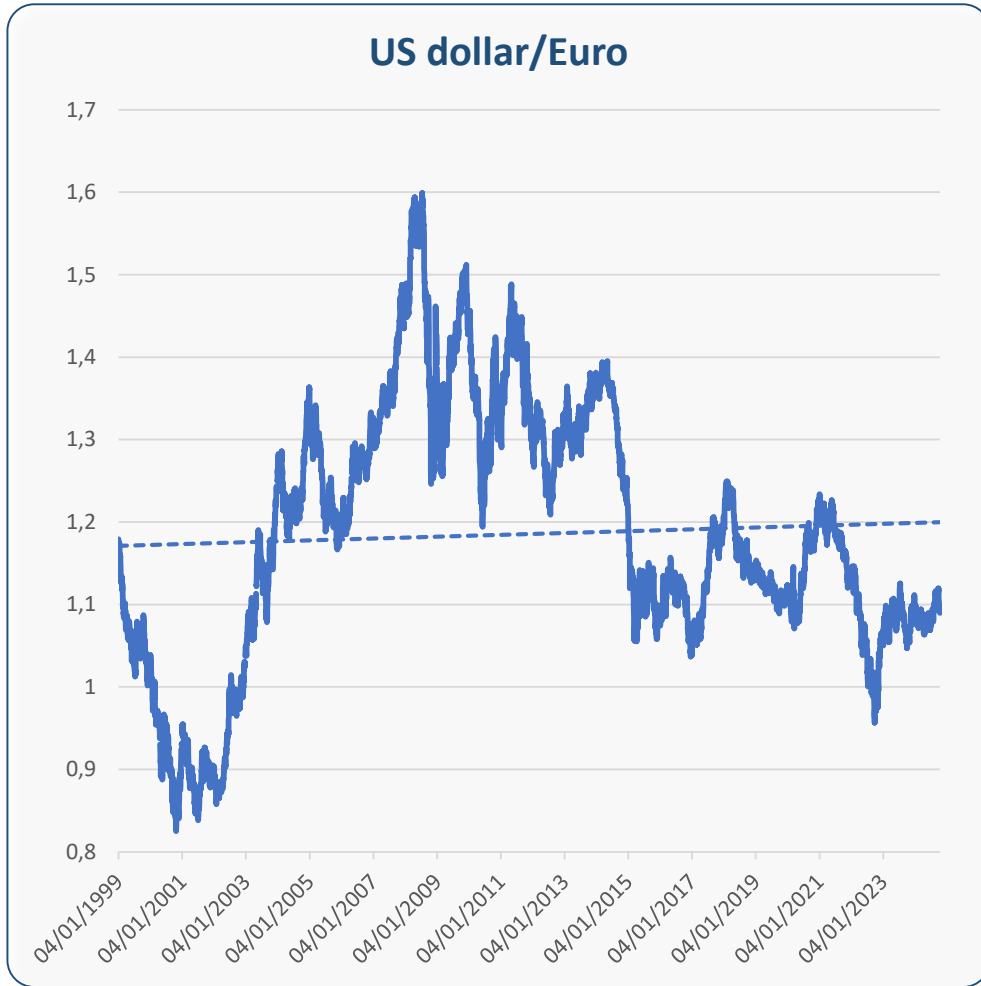






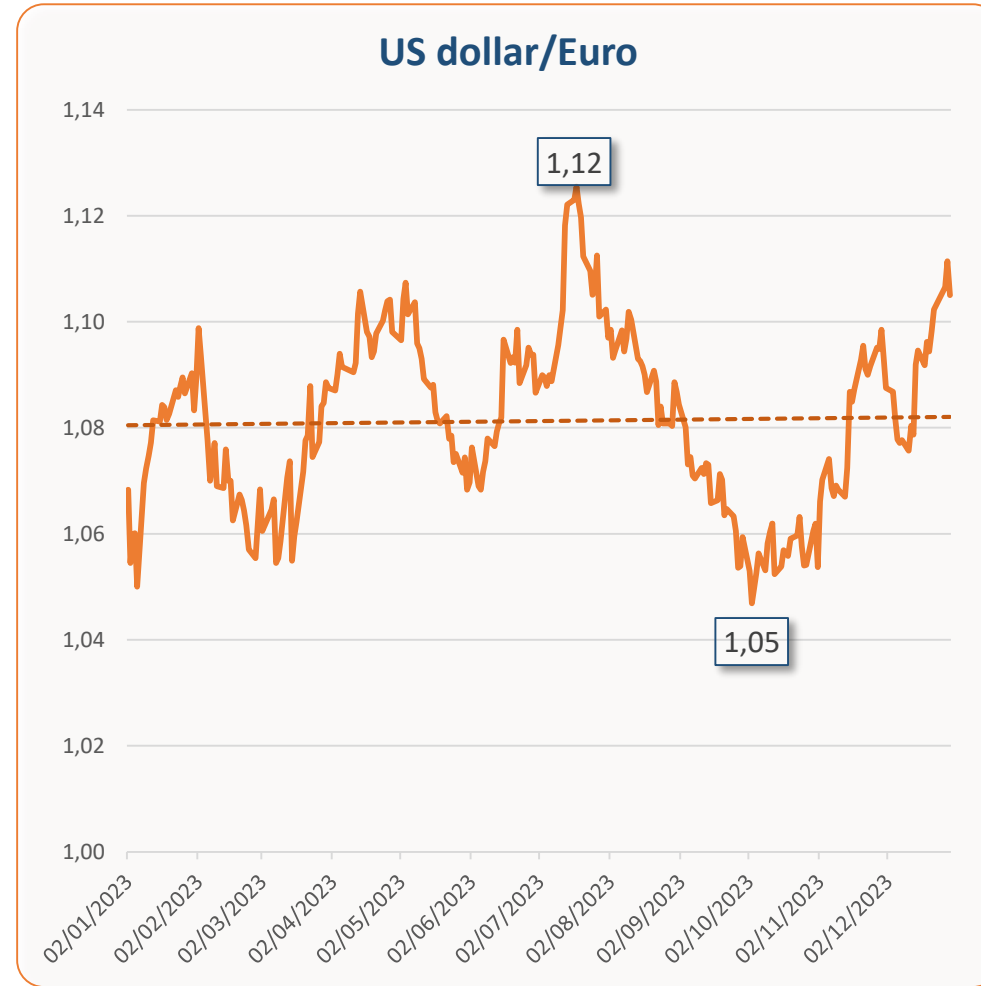
STORICO

### US dollar/Euro



2023

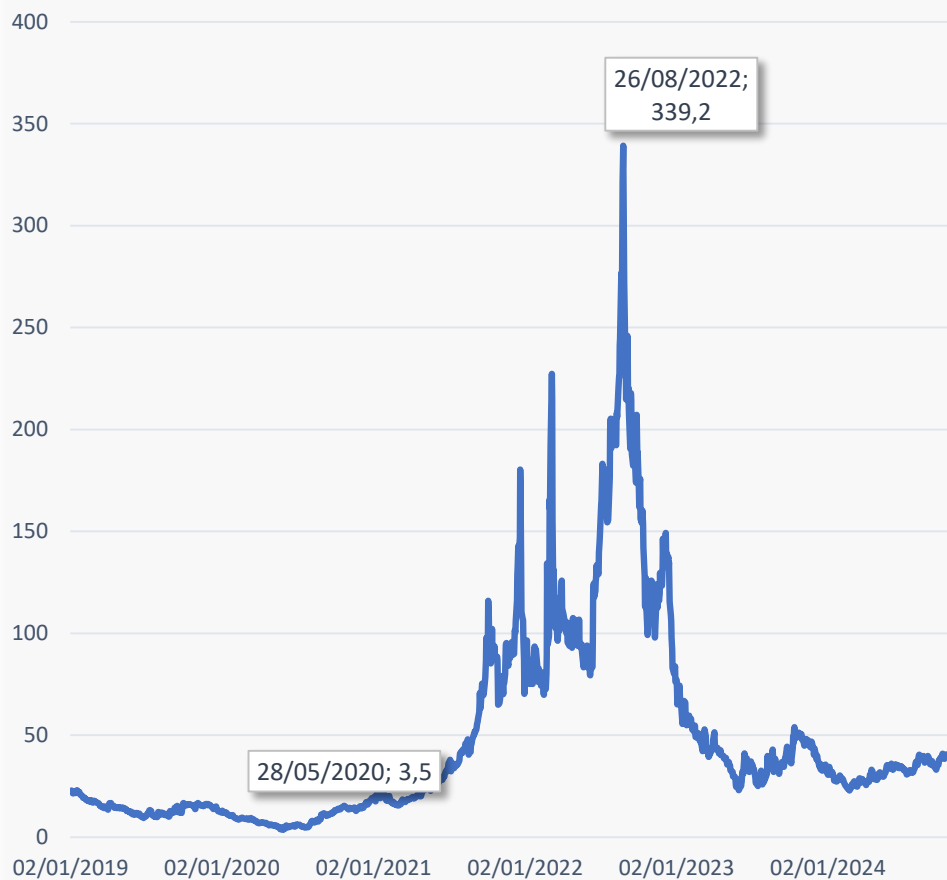
### US dollar/Euro





STORICO

### ICE Dutch TTF Natural Gas



2023

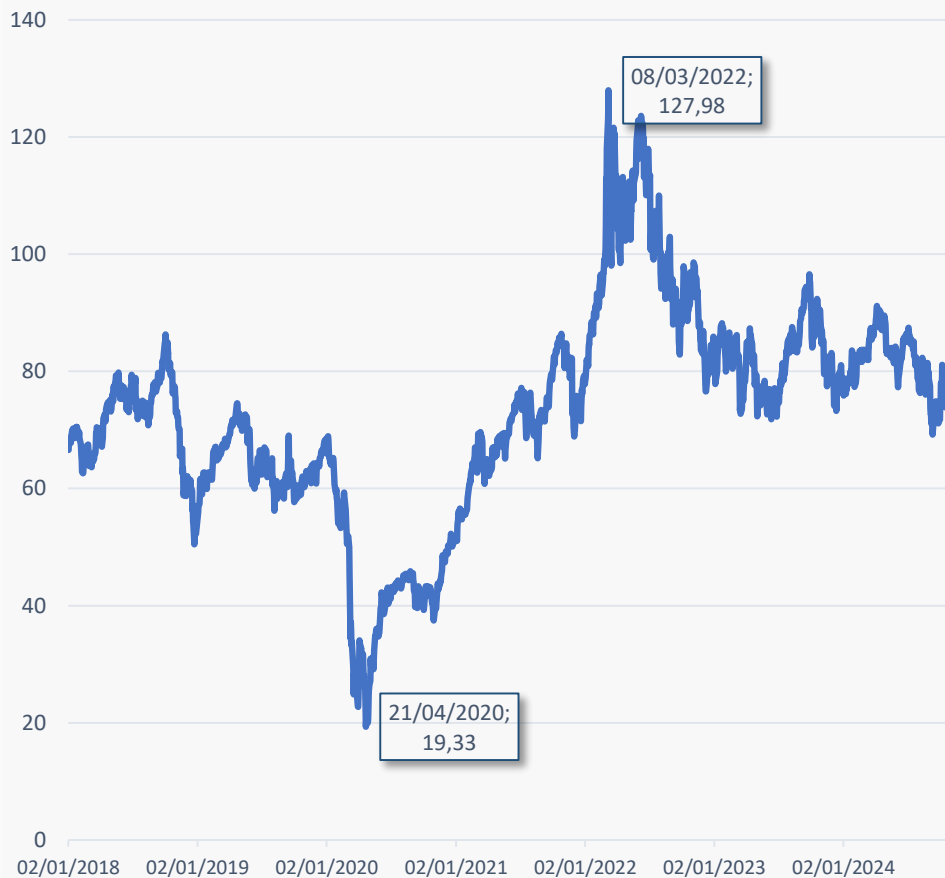
### ICE Dutch TTF Natural Gas





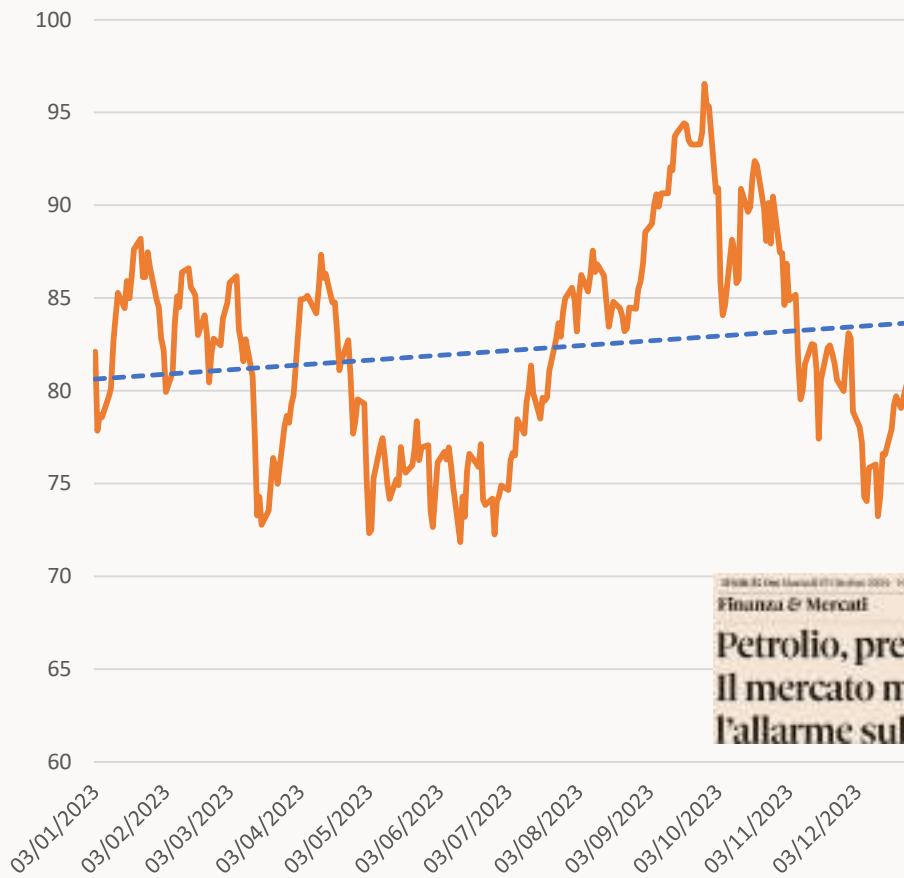
STORICO

### BRENT CRUDE OIL



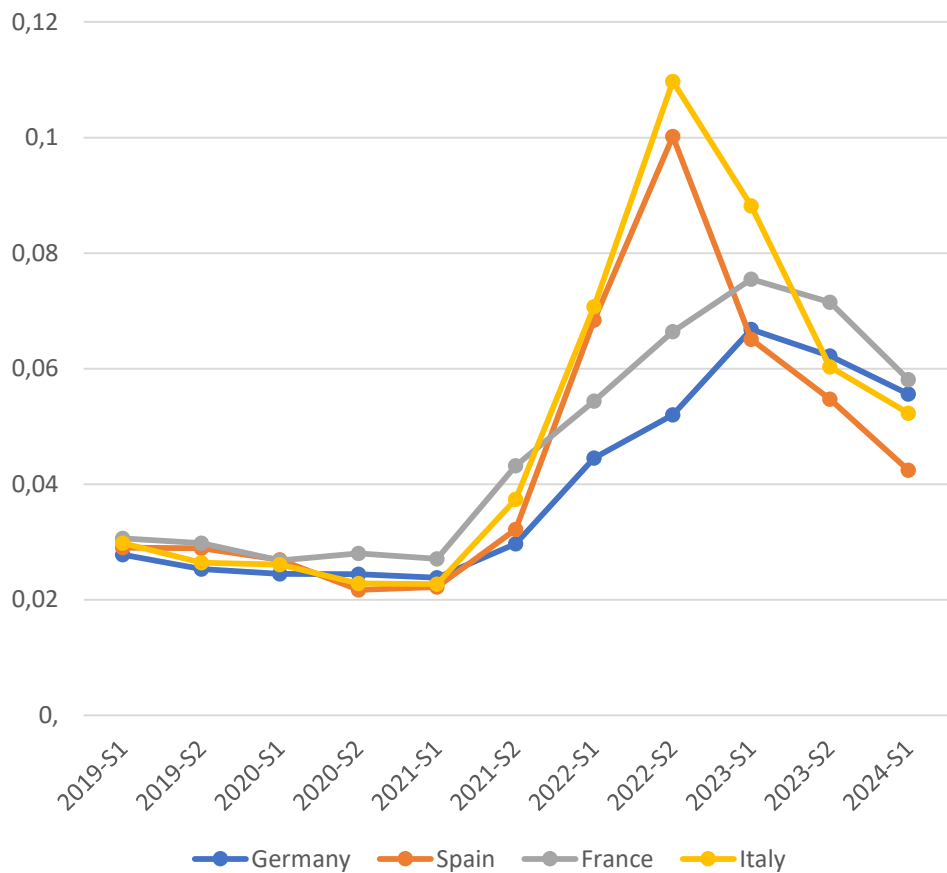
2023

### BRENT CRUDE OIL

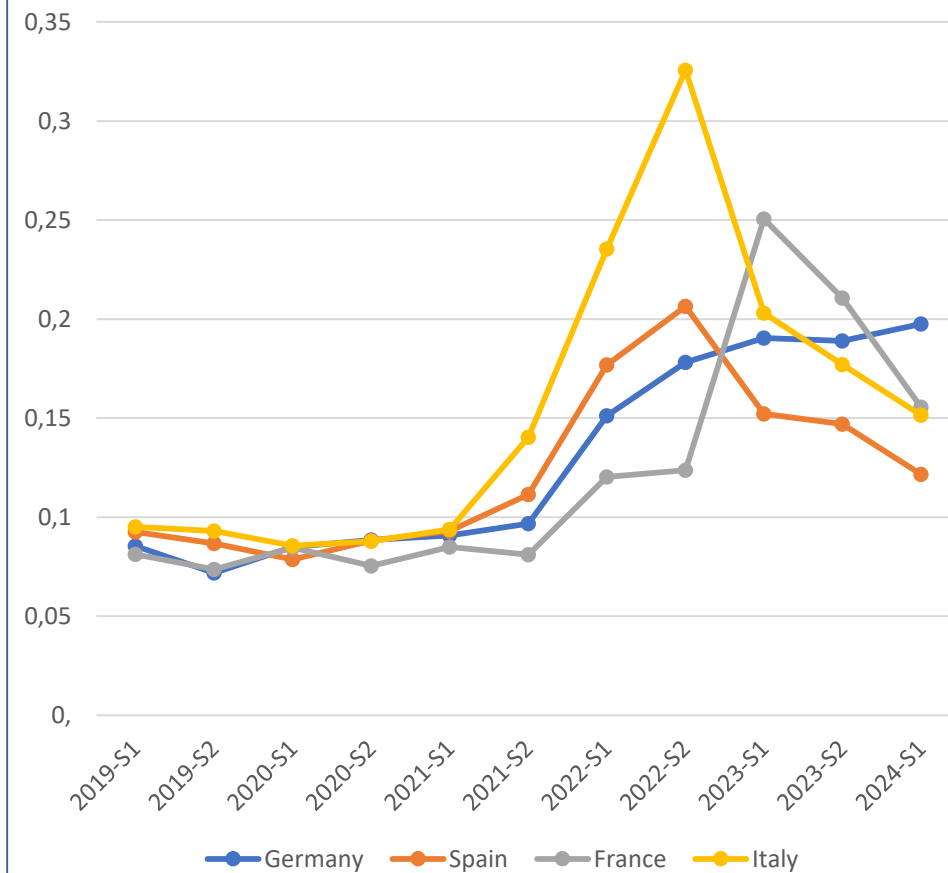




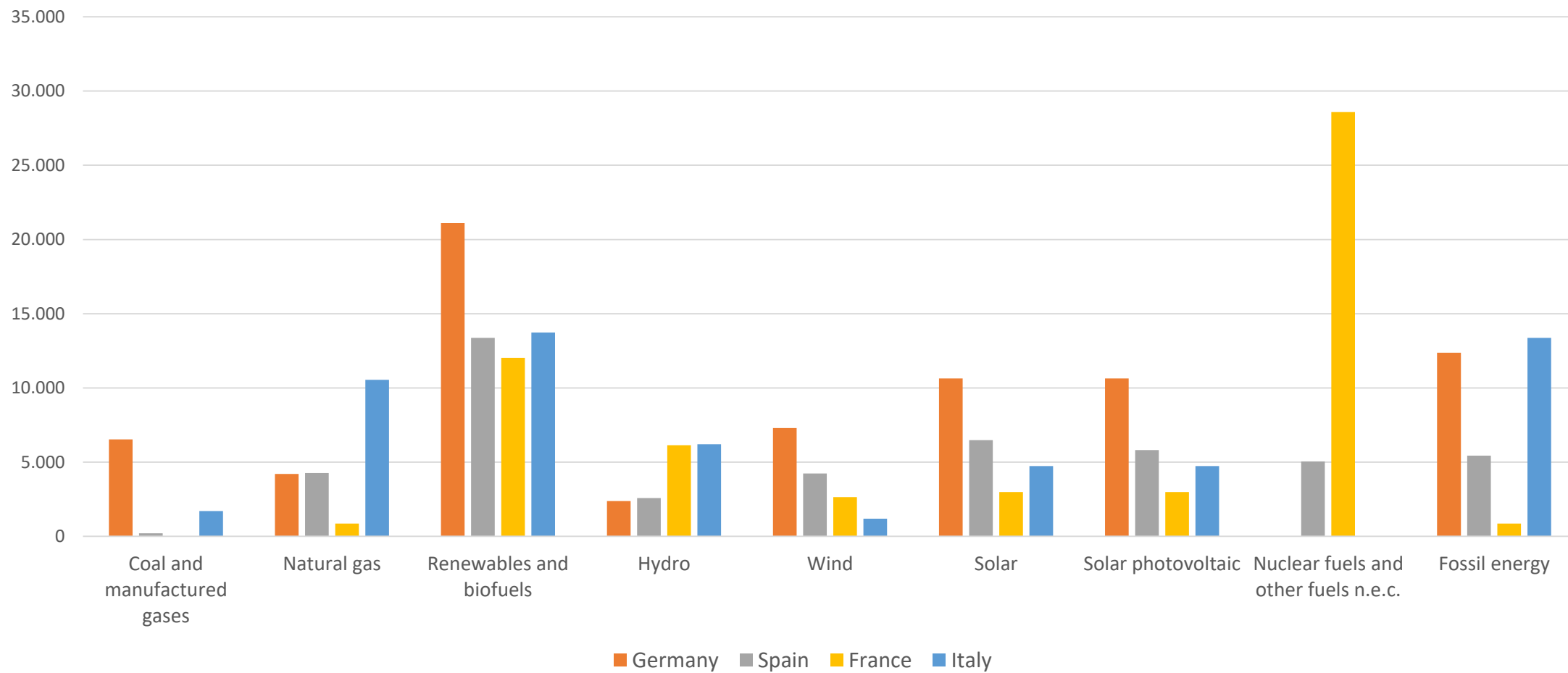
Gas price (excluding vat...)



Electrical energy (excluding vat...)



### Gigawatt-hour





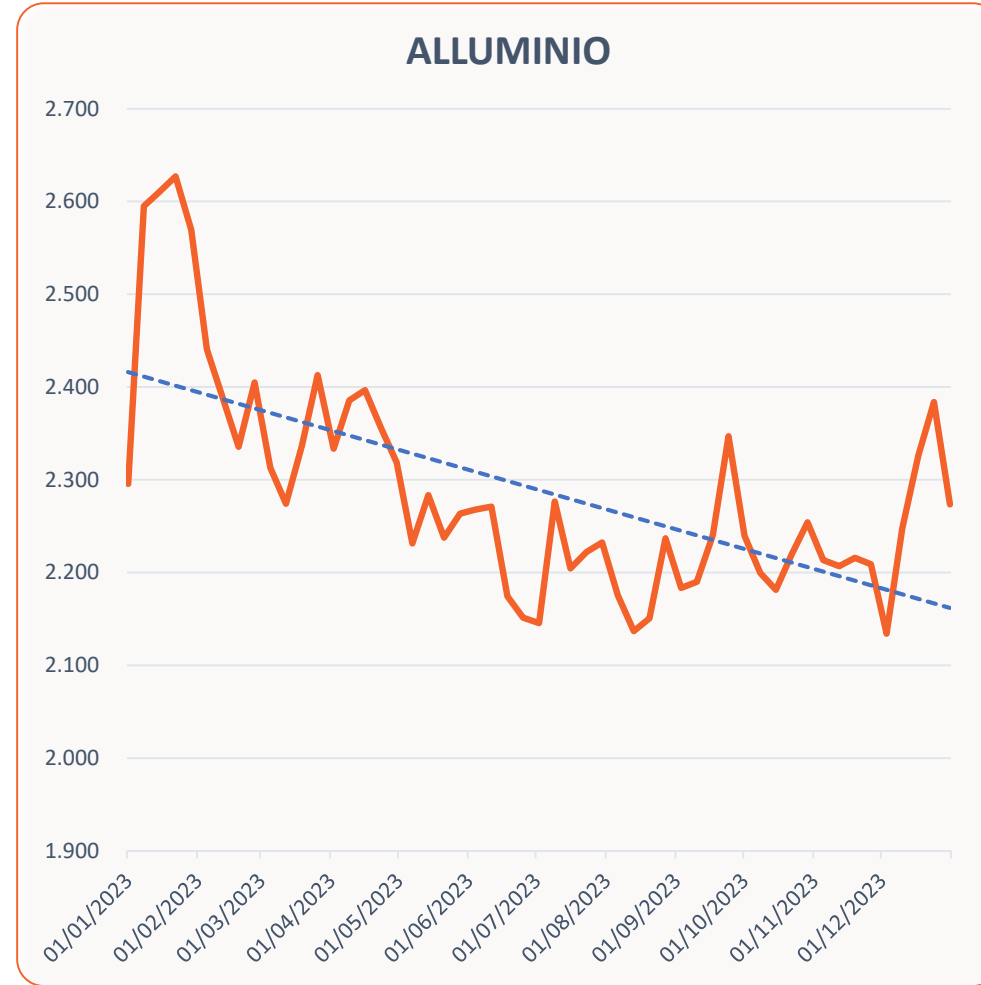
STORICO

ALLUMINIO



2023

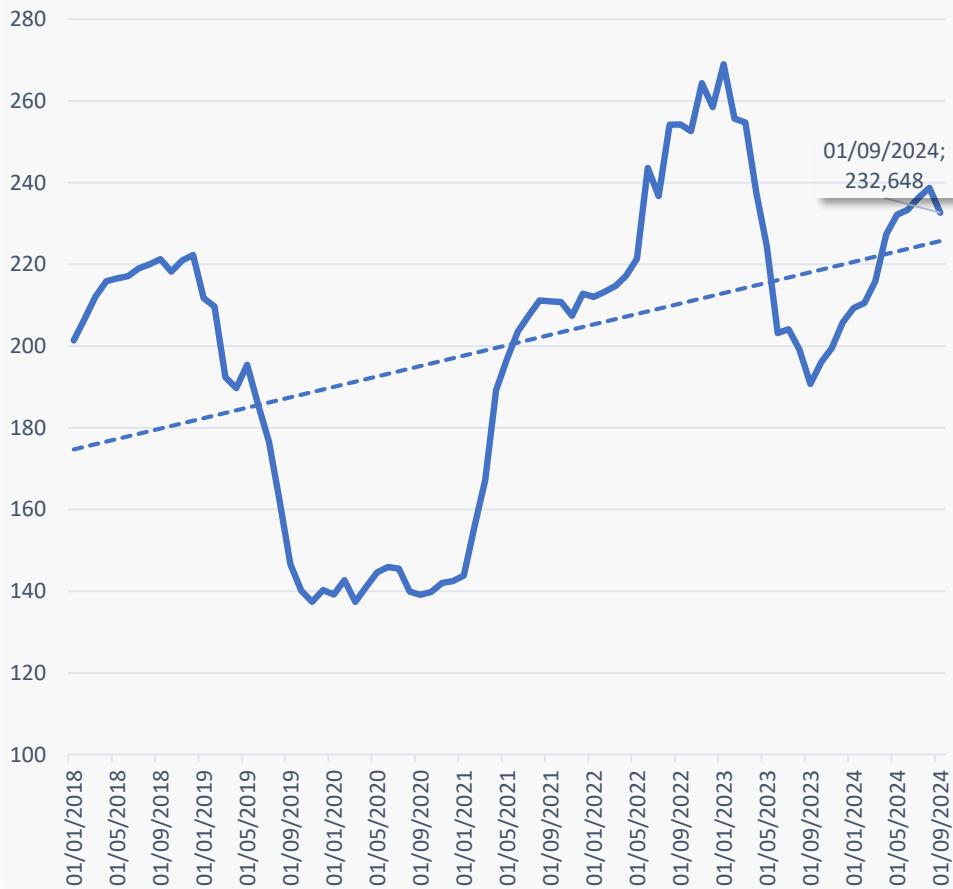
ALLUMINIO






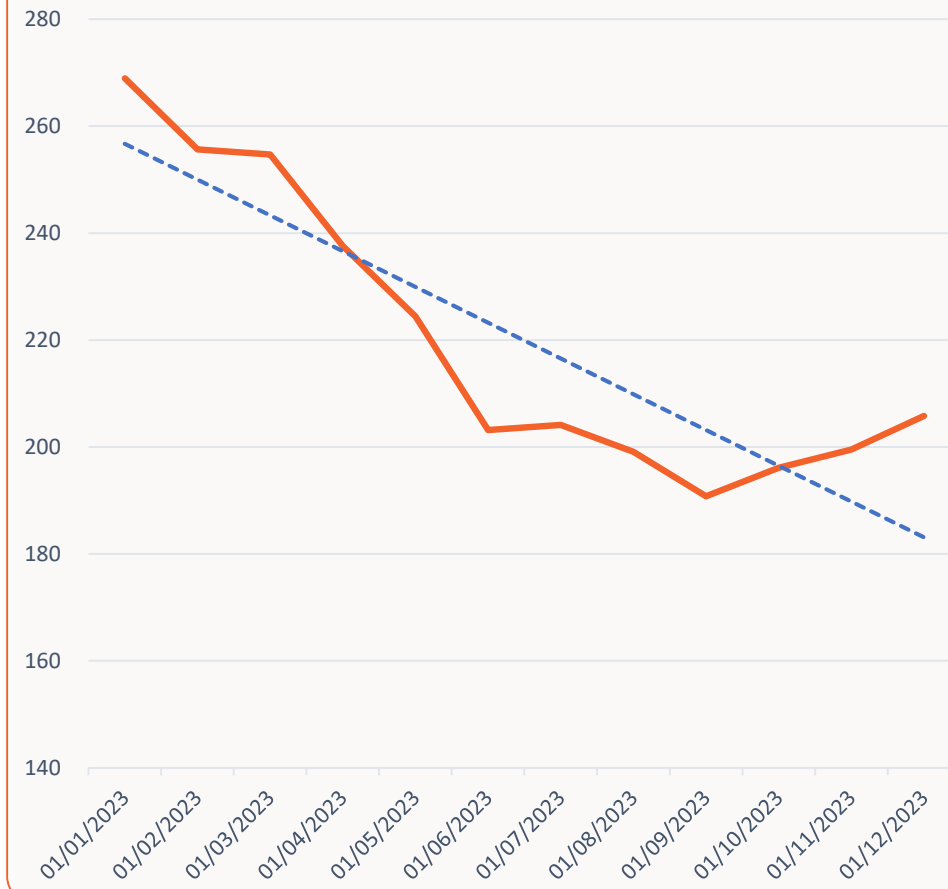
STORICO

WOOD PULP (Producer Price Index 1982=100)



2023

WOOD PULP (Producer Price Index 1982=100)



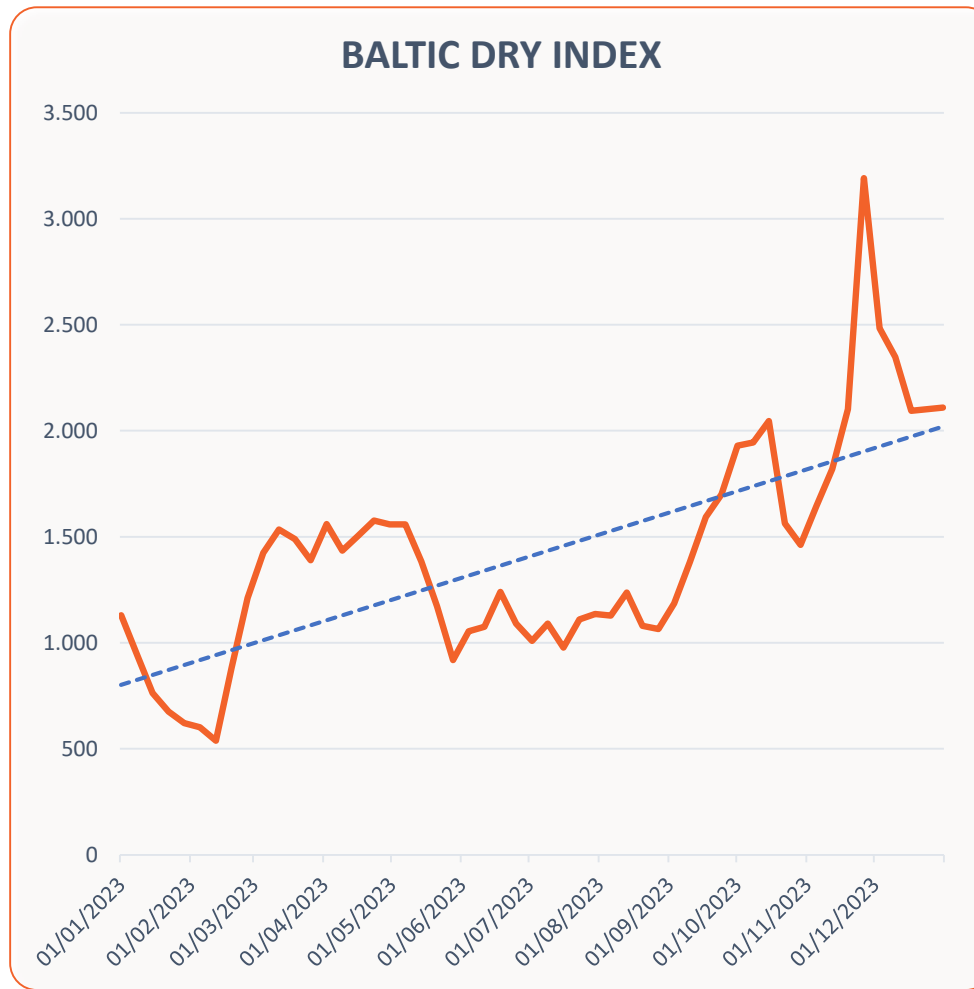
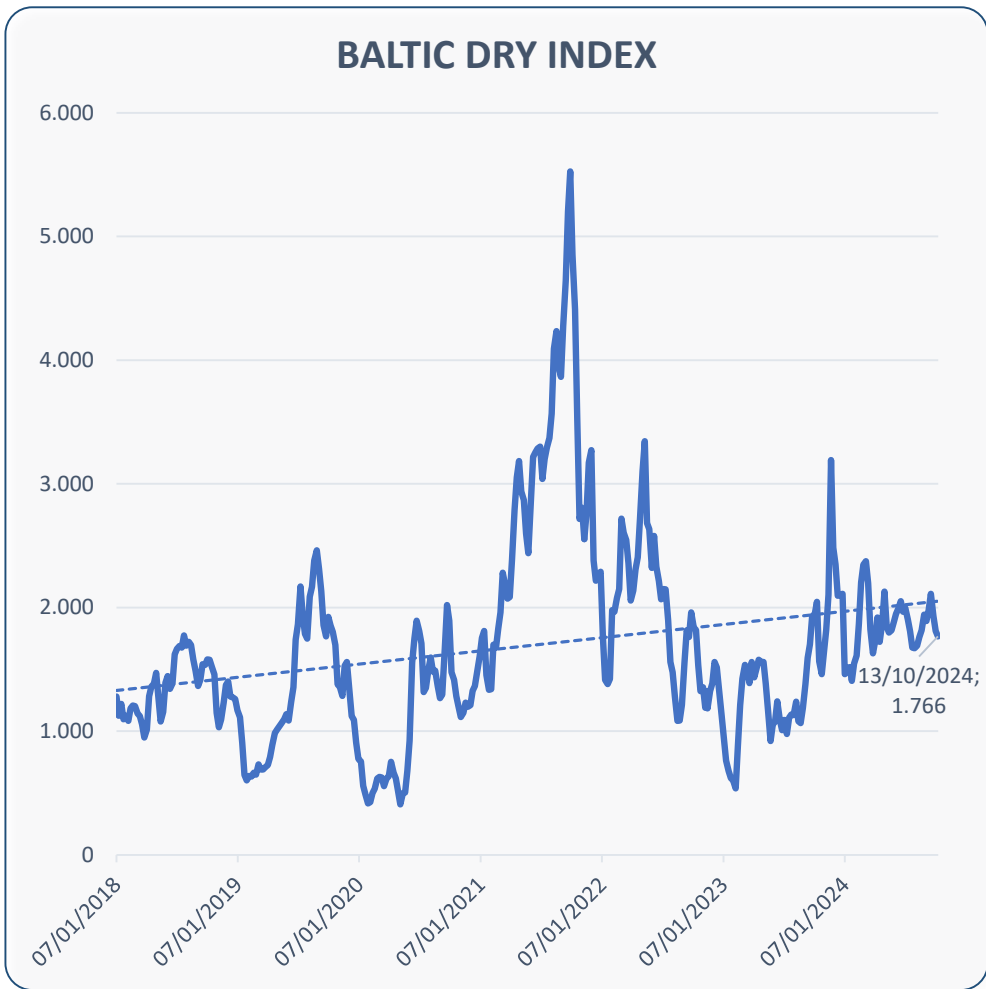




STORICO



2023

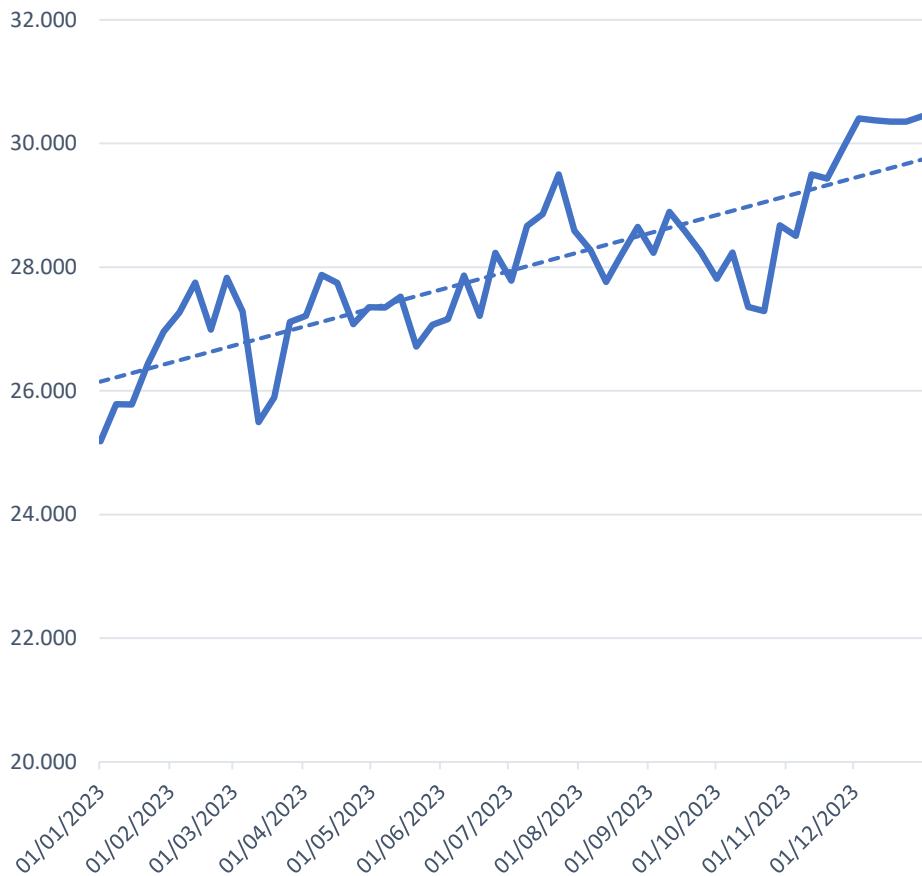




2023



### FTSE MIB



### NYSE Composite



2024/1923

**REGOLAMENTO DI ESECUZIONE (UE) 2024/1923 DELLA COMMISSIONE**

**del 10 luglio 2024**

**che istituisce un dazio antidumping provvisorio sulle importazioni di biossido di titanio originario della Repubblica popolare cinese**

Articolo 1

1. È istituito un dazio antidumping provvisorio sulle importazioni di biossido di titanio, avente la formula chimica  $TiO_2$ , in qualsiasi forma, come ossidi di titanio o in pigmenti e preparazioni a base di biossido di titanio, contenenti, in peso, 80 % o più di biossido di titanio, calcolato sulla materia secca, avente qualsiasi tipo di dimensione delle particelle, classificato con i numeri di registrazione CAS (Chemical Abstracts Service) 12065-65-5 e 13443-67-7, attualmente classificato con i codici NC ex 2823 00 00 e 3206 11 00 (codici TARIC 2823 00 00 10 e 2823 00 00 30) e originario della Repubblica popolare cinese.

2. Le aliquote del dazio antidumping provvisorio applicabili al prezzo netto, franco frontiera dell'Unione, dazio non corrisposto, del prodotto descritto al paragrafo 1 e fabbricato dalle società sommenzionate sono le seguenti:

Società	Dazio antidumping provvisorio	Codice addizionale TARIC
Gruppo LB:	33,7 %	89CB
— LB GROUP CO., LTD.		
— HENAN BILLIONS ADVANCED MATERIAL CO., LTD.		
— LB LUFENG TITANIUM INDUSTRY CO., LTD.		
— LB SICHUAN TITANIUM INDUSTRY CO., LTD.		
— LB XIANGYANG TITANIUM INDUSTRY CO., LTD.		
Gruppo Anhui Gold Star:	14,4 %	89CC
— ANHUI GOLD STAR TITANIUM DIOXIDE (GROUP) CO., LTD.		
— ANHUI GOLD STAR TITANIUM DIOXIDE TRADING COMPANY LIMITED		
Altre società che hanno collaborato elencate nell'allegato	35,0 %	cf. Allegato
Tutte le altre importazioni originarie della RPC	33,7 %	8999

URL: [http://data.europa.eu/eli/reg\\_imp/2024/1923/oj](http://data.europa.eu/eli/reg_imp/2024/1923/oj)

61/63

BRUXELLES - Dopo le auto, il biossido di titanio.

La Commissione europea ha deciso di imporre dazi provvisori fino al 39,7% sulle importazioni di biossido da titanio proveniente dalla Cina.

Bruxelles aveva avviato l'indagine anti-sussidi lo scorso 13 novembre, dopo una denuncia presentata dalla European Titanium Dioxide Ad Hoc Coalition, e ha deciso, entro il limite di nove mesi, di imporre misure restrittive provvisorie che dovranno essere confermate entro quattro mesi. I dazi ai produttori cinesi inclusi nel campione vanno da un minimo del 14,4 % a un massimo del 39,7%. A partire dal 2022 l'Ue ha vietato l'uso del biossido di titanio come additivo alimentare, utilizzato comunemente come colorante in prodotti come gomme da masticare, integratori alimentari, prodotti di pasticceria, minestre e brodi. In quanto sostanza chimica comune, è ampiamente utilizzato anche nelle vernici, carta, materie plastiche, inchiostri da stampa o prodotti cosmetici e medicinali, il cui uso in Europa è ancora consentito. [11 luglio 2024]

Copyright ANSA



Il gruppo italiano XXXXX ha annunciato un rincaro dei prezzi degli inchiostri per imballaggio flessibile a marchio XXXXXX distribuiti in Europa, Medio Oriente e Africa.

A determinare gli aumenti, sono in larga parte i dazi provvisori introdotti dalla Commissione UE sulle importazioni di biossido di titanio dalla Cina, variabili dal 14,4% al 39,7% a seconda del fornitore, che hanno contribuito ad aumentare la domanda verso i player locali, aggravati da un aumento generalizzato dei costi delle materie prime.

Da qui la decisione del Gruppo xxxxx di riallineare i prezzi degli inchiostri, dopo averne assunto gli oneri negli ultimi mesi per garantire un approvvigionamento costante, qualità e continuità di produzione. [4 settembre 2024]

Polimerica



## PANEL: Società di capitali che hanno depositato il bilancio 2023 e gravitano in orbita FESPA



60 aziende; di 48 è disponibile il bilancio 2023



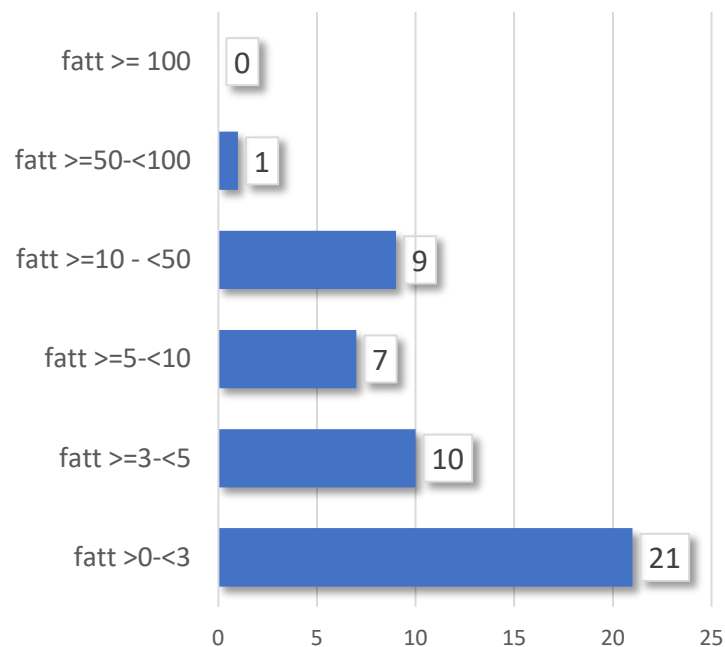
Circa 400 milioni € di ricavi



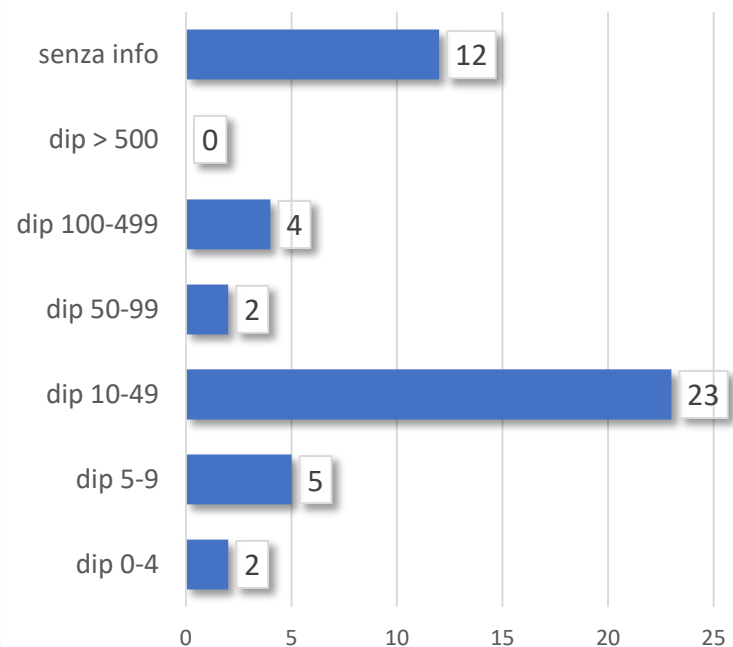
Circa 1200 dipendenti



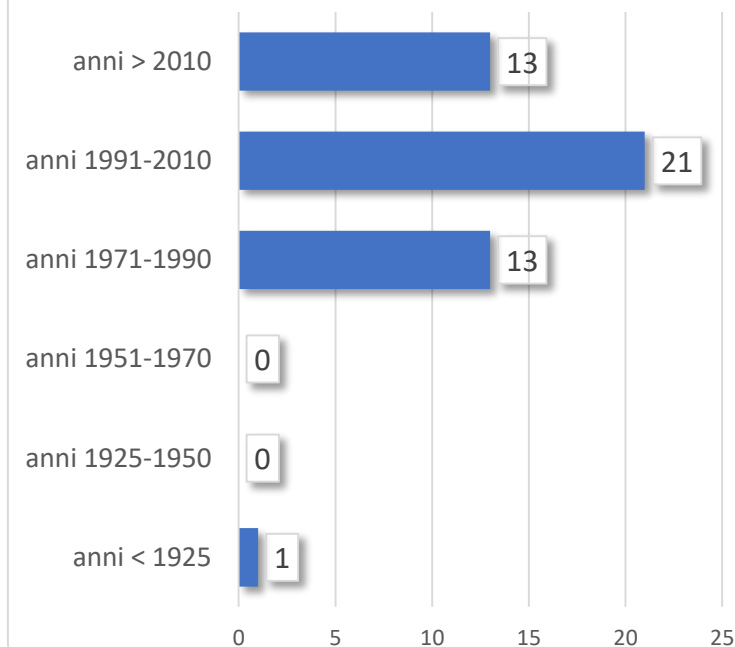
## A.1 Ricavi vendite e prestazioni



## DIPENDENTI

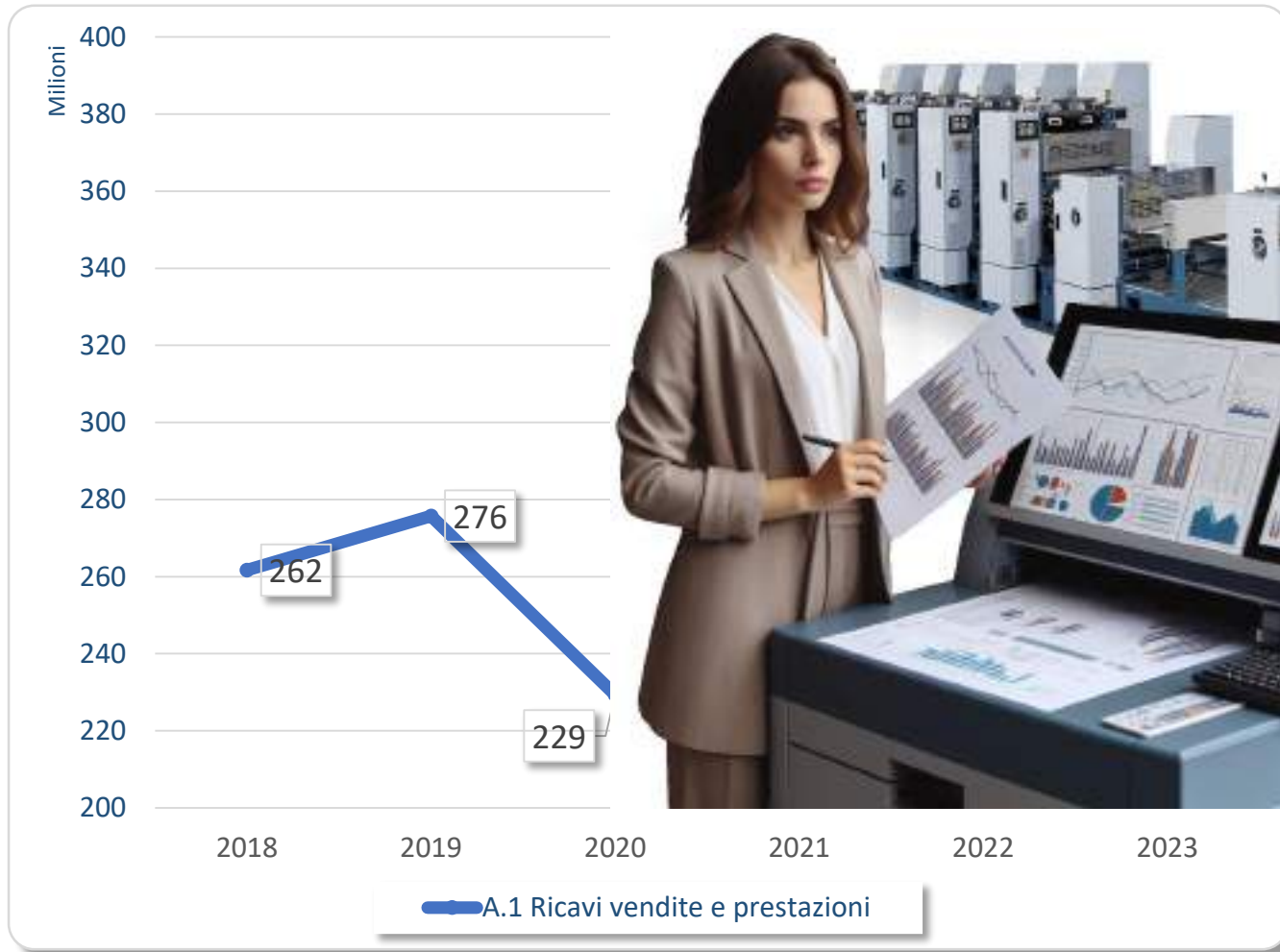


## ANNO COSTITUZIONE

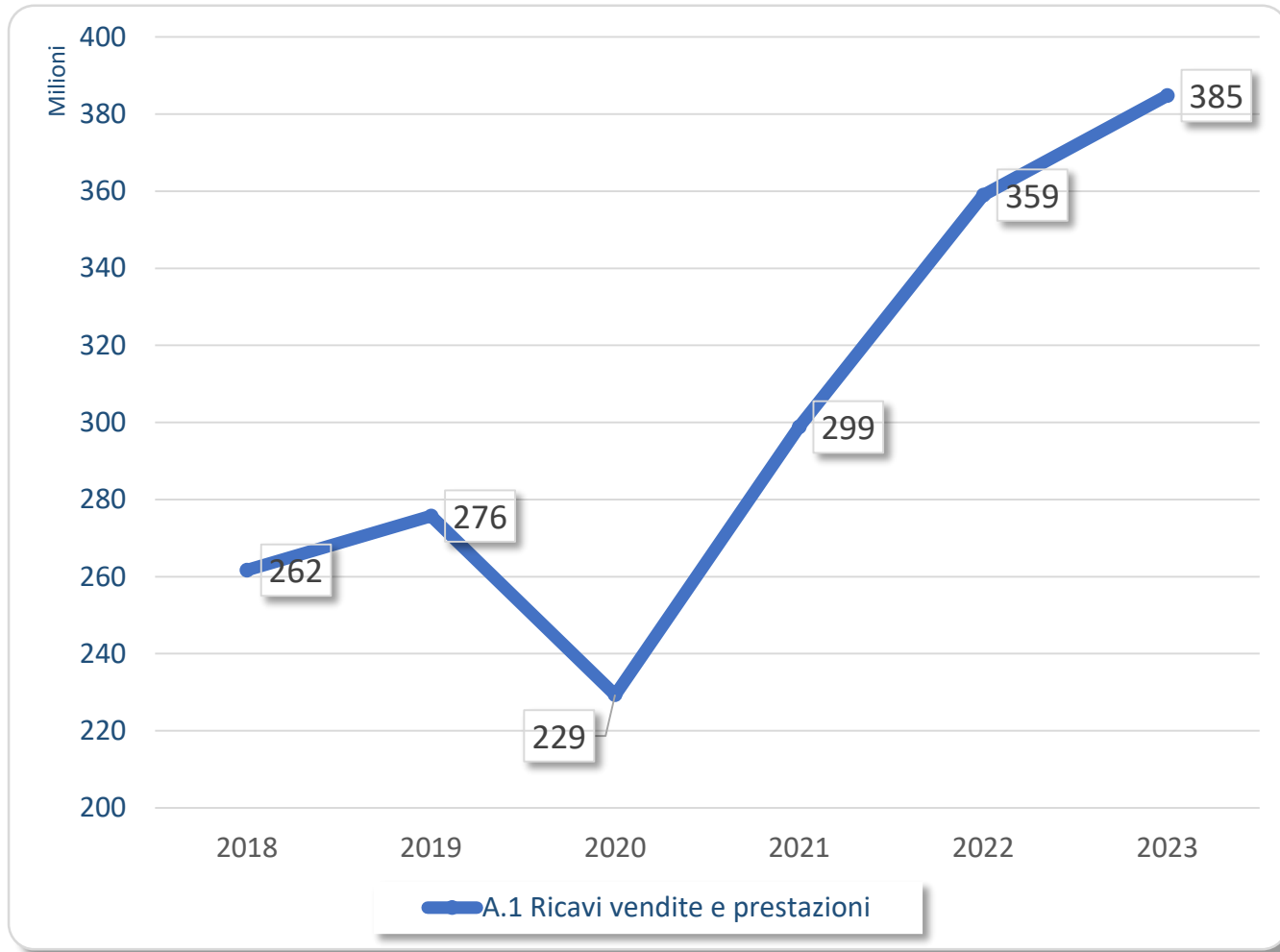


- **Aziende con UTILE < 0** 3
- Aziende con RICAVI > anno precedente 38
- Aziende con RICAVI < anno precedente 10
- Aziende con A-B > anno precedente 32
- Aziende con PN > anno precedente 39
- Aziende con UTILE > anno precedente 29

# Economics: il panel

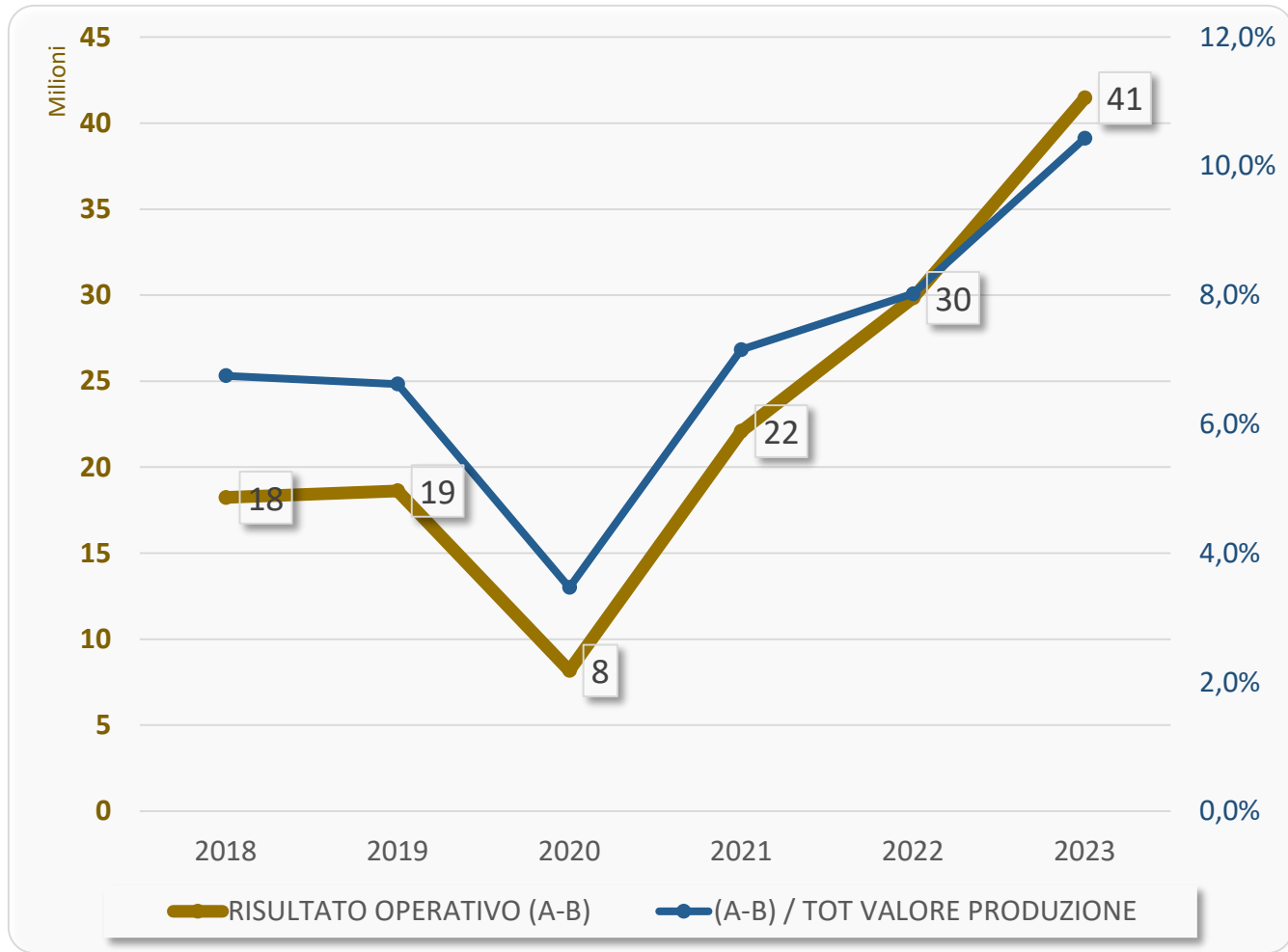


## Economics: il panel

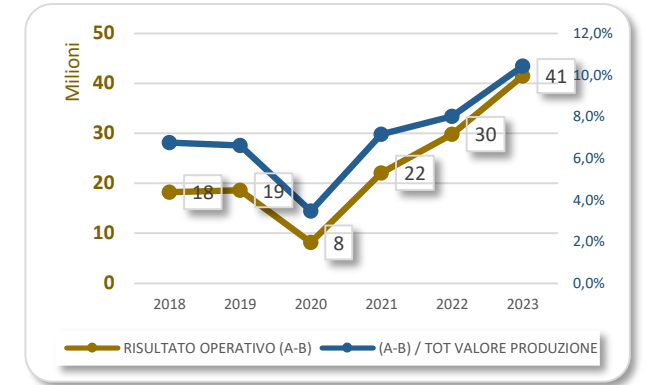
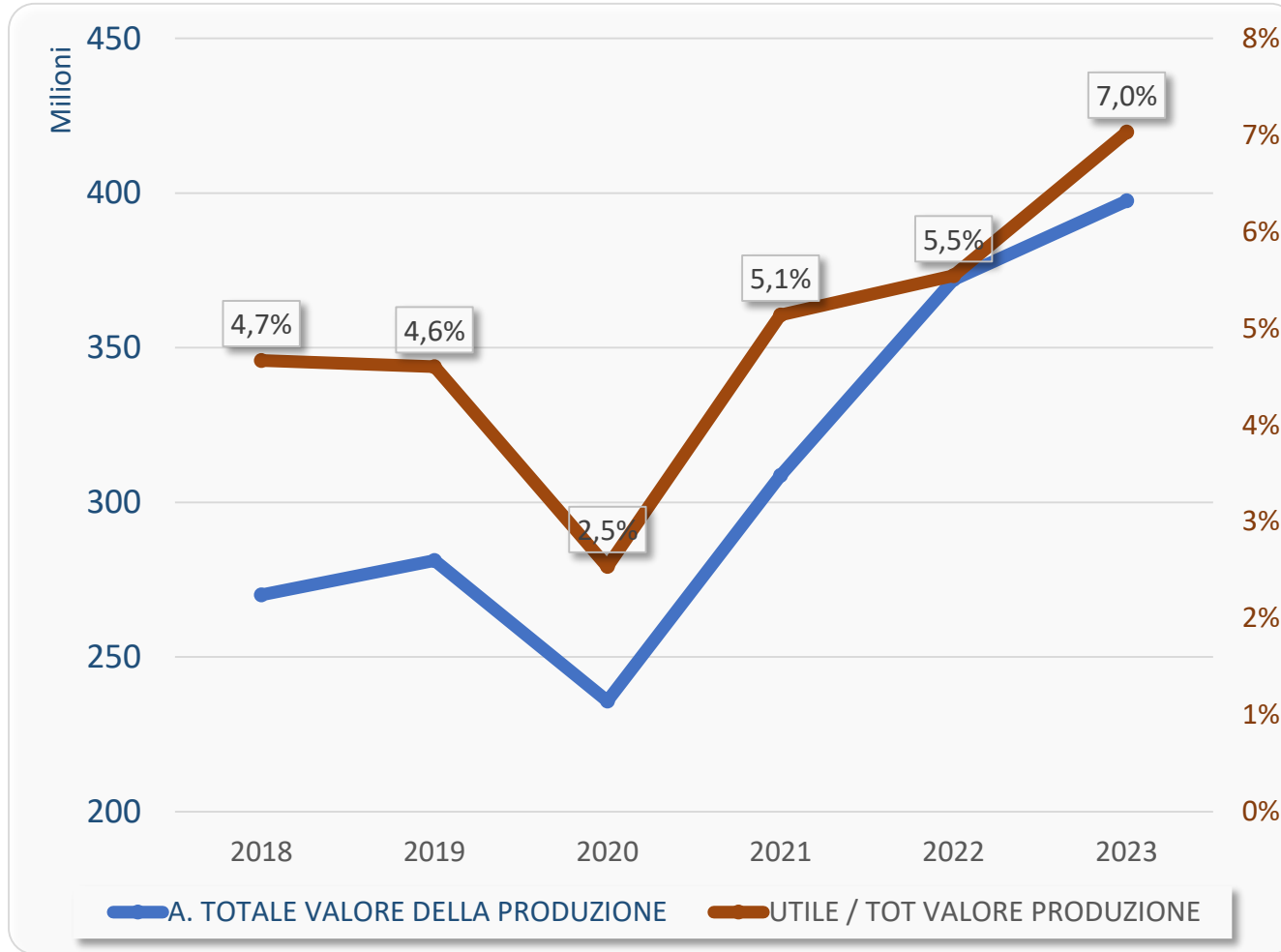


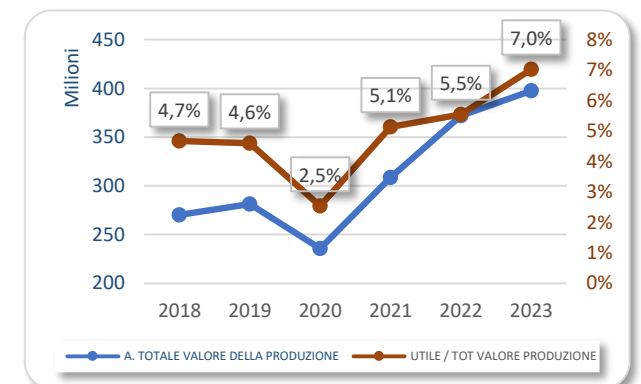
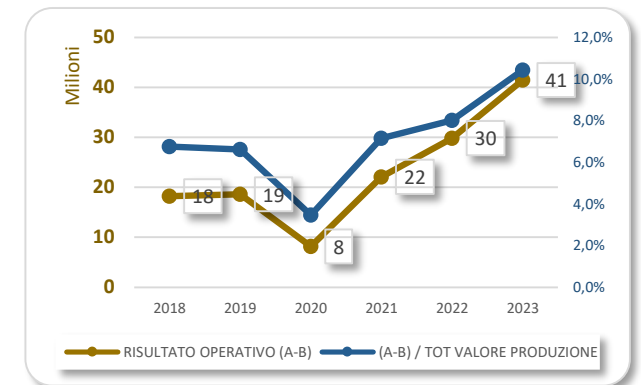
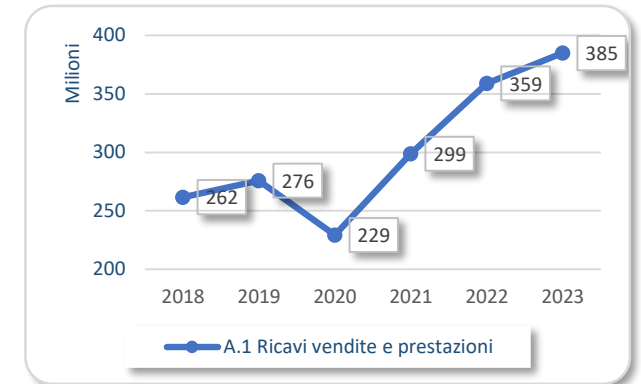
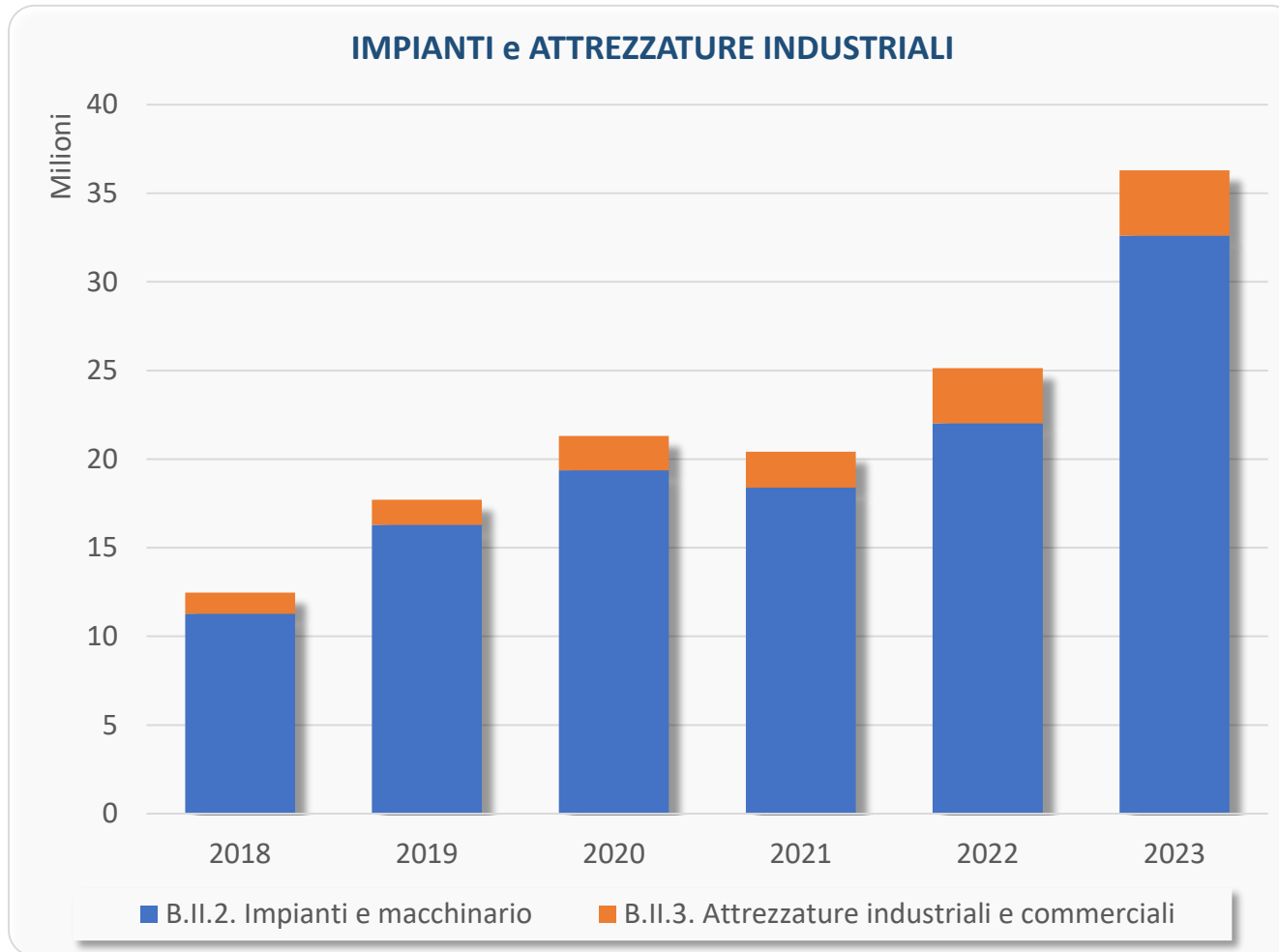


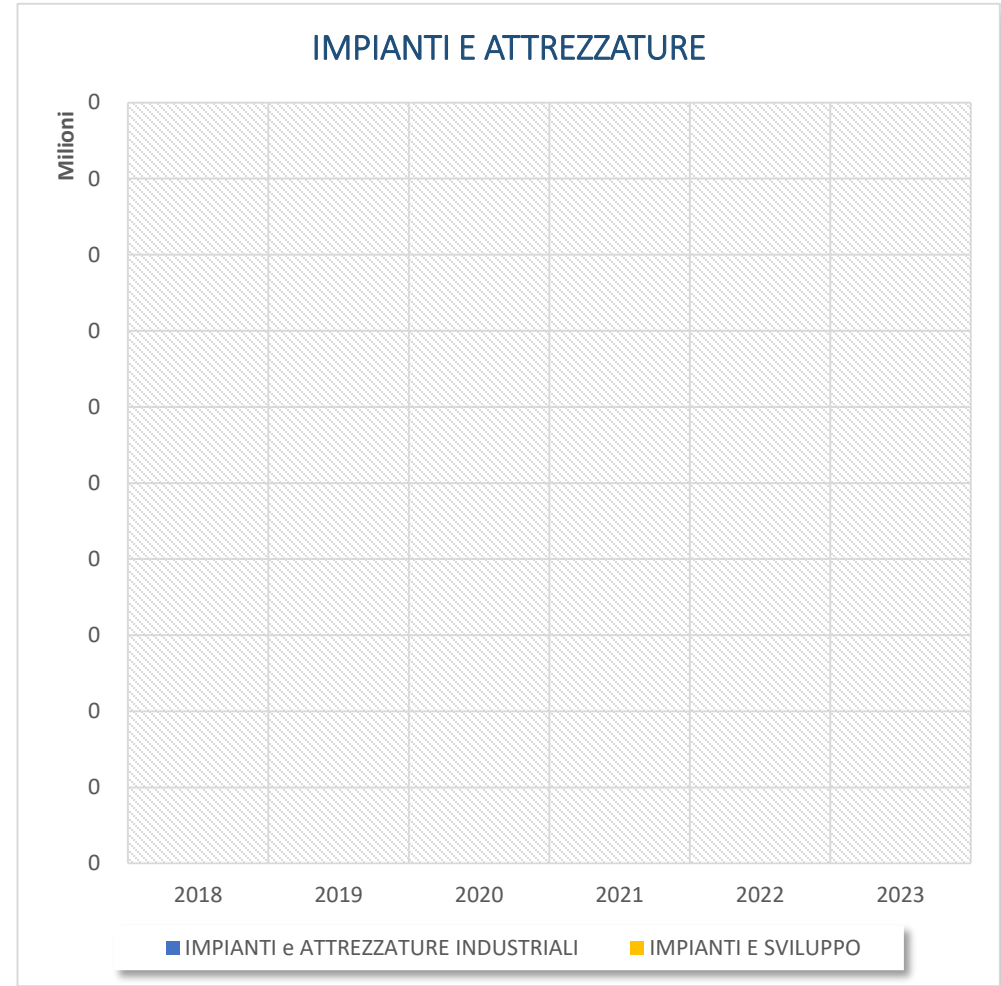
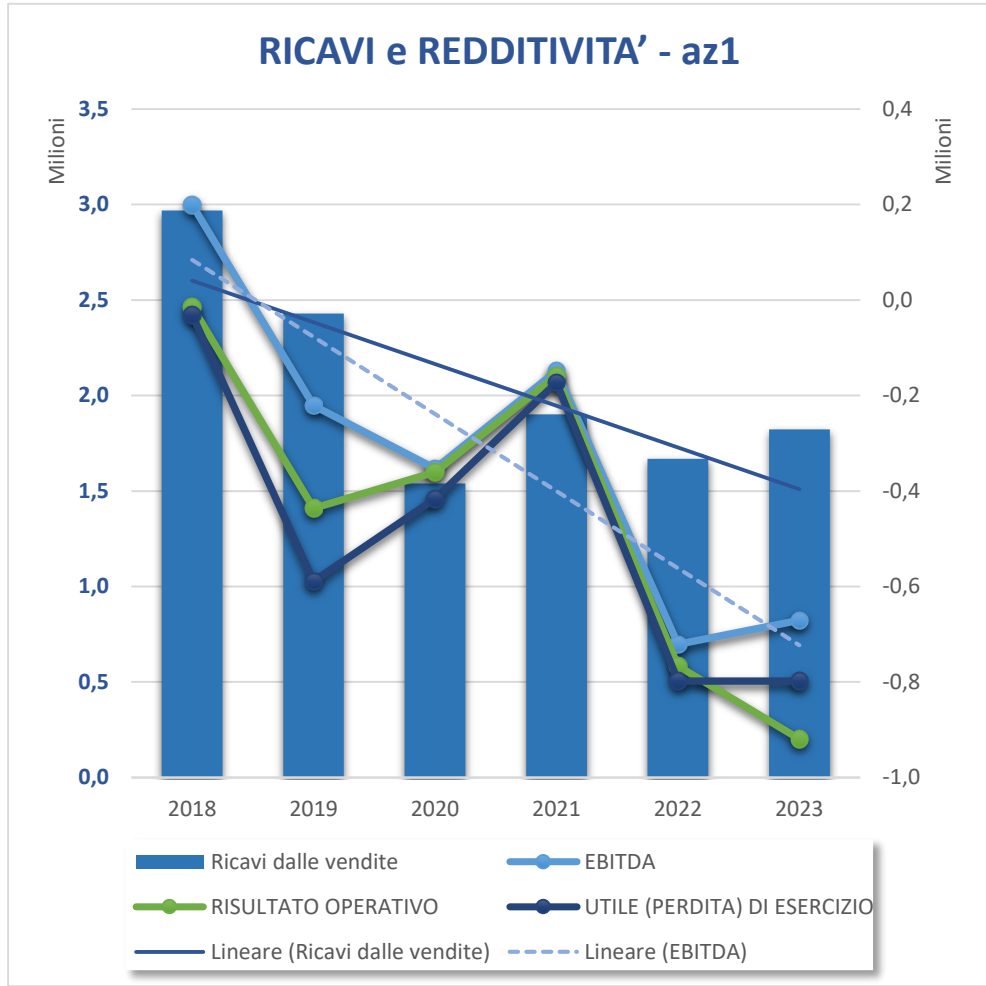
# Economics: il panel

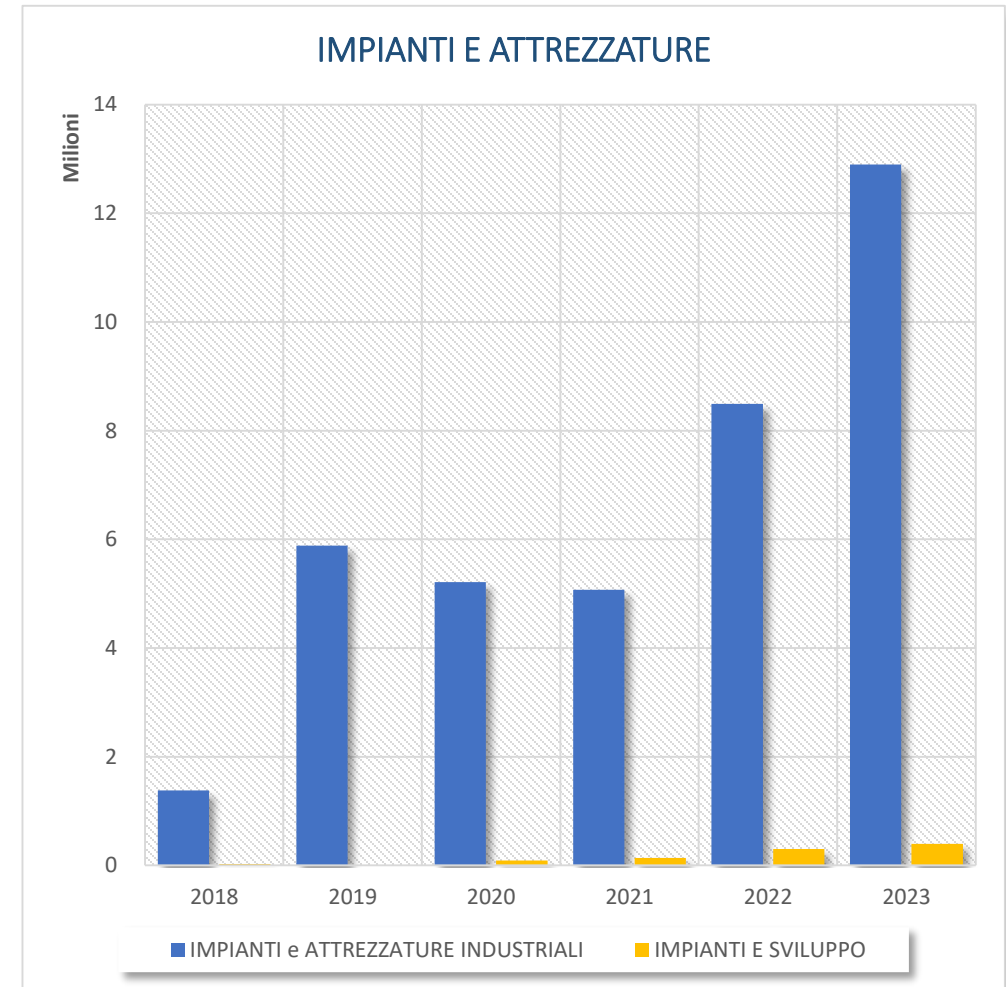
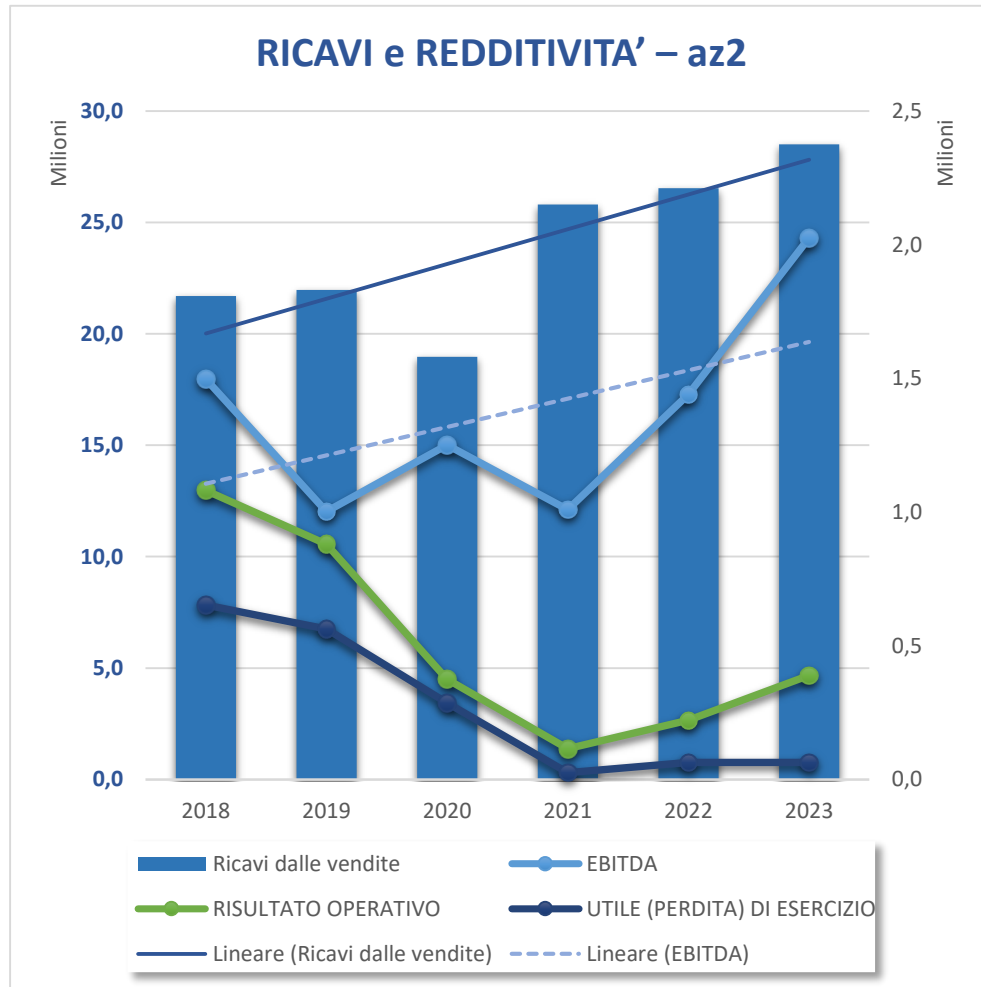


# Economics: il panel

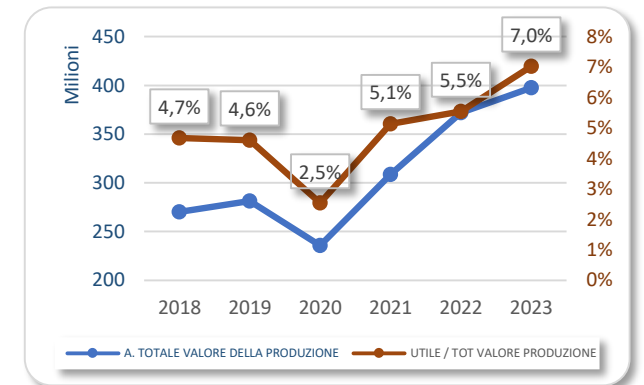
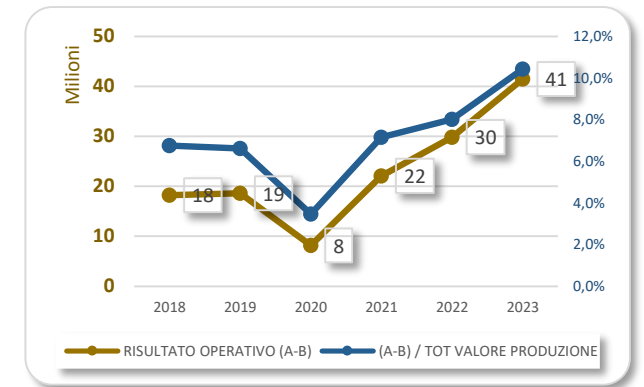
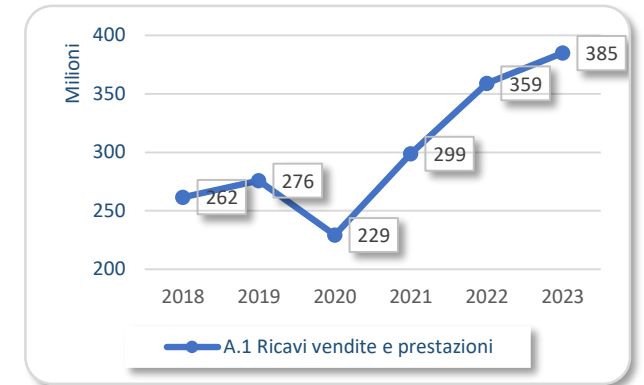
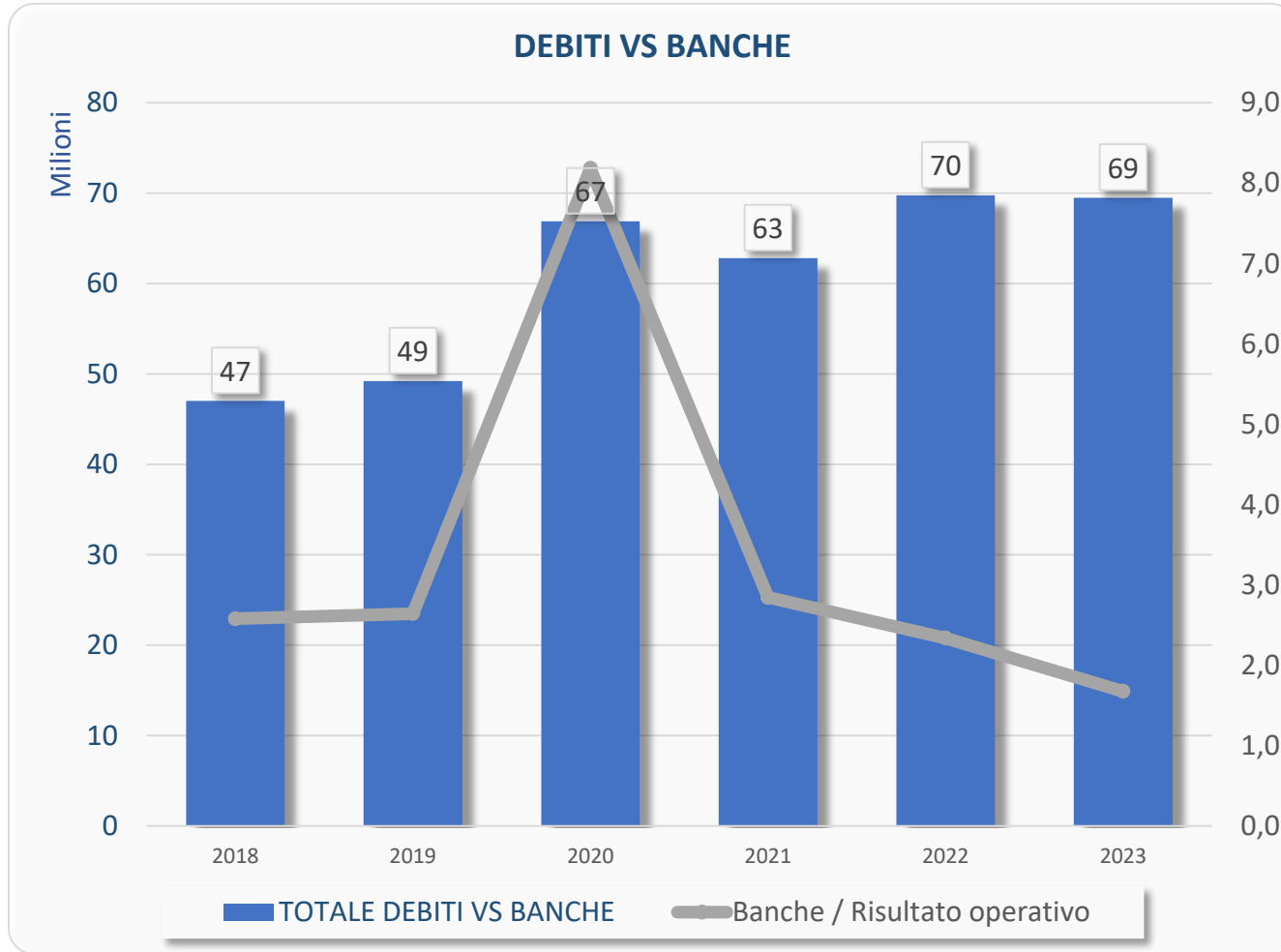






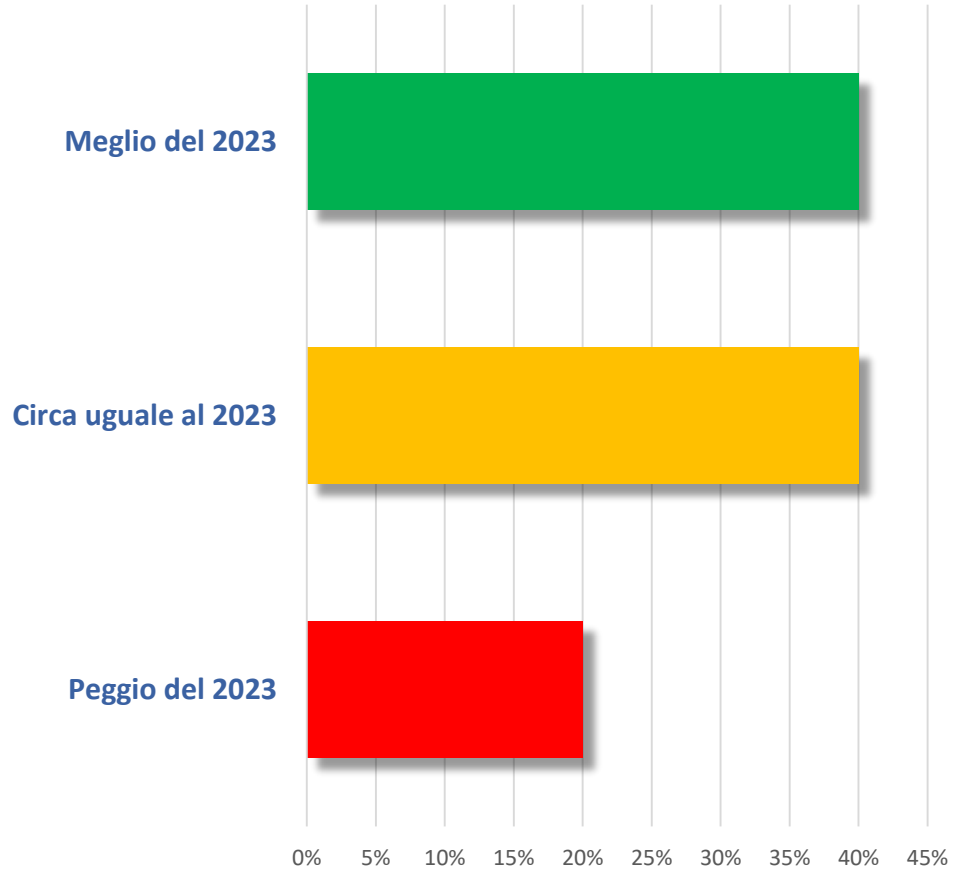


# Economics: il panel

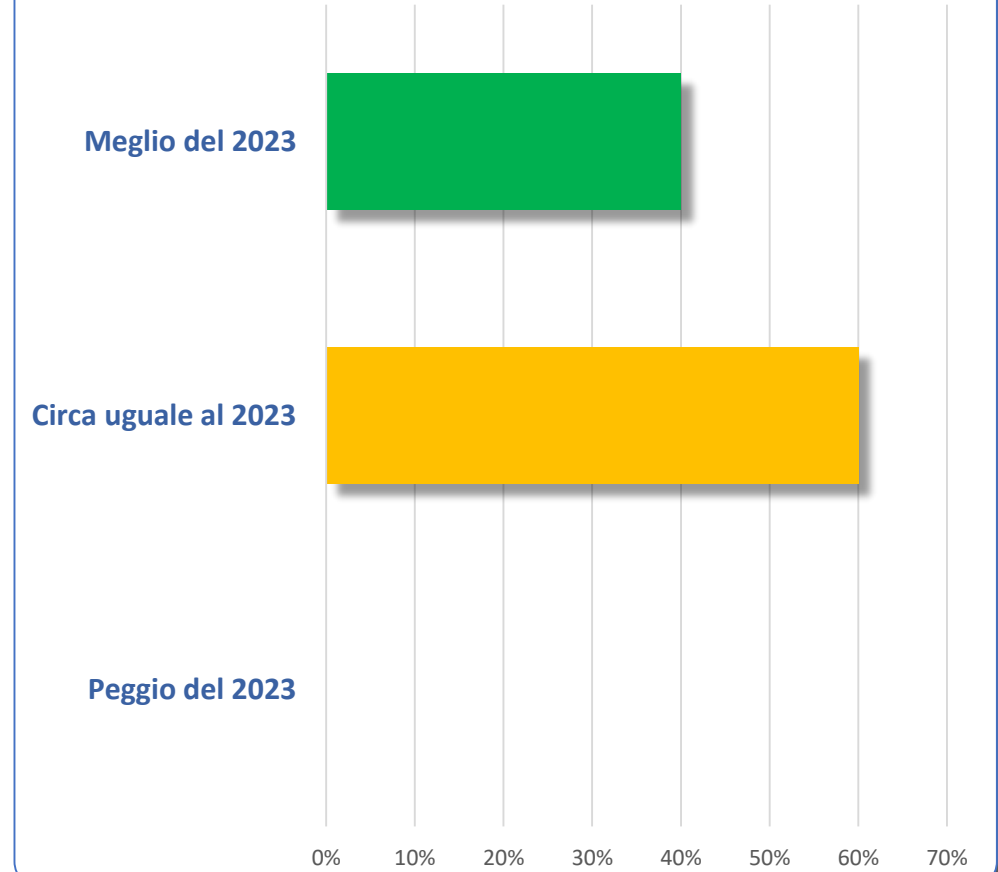




### Qual è la proiezione dei Ricavi 2024?



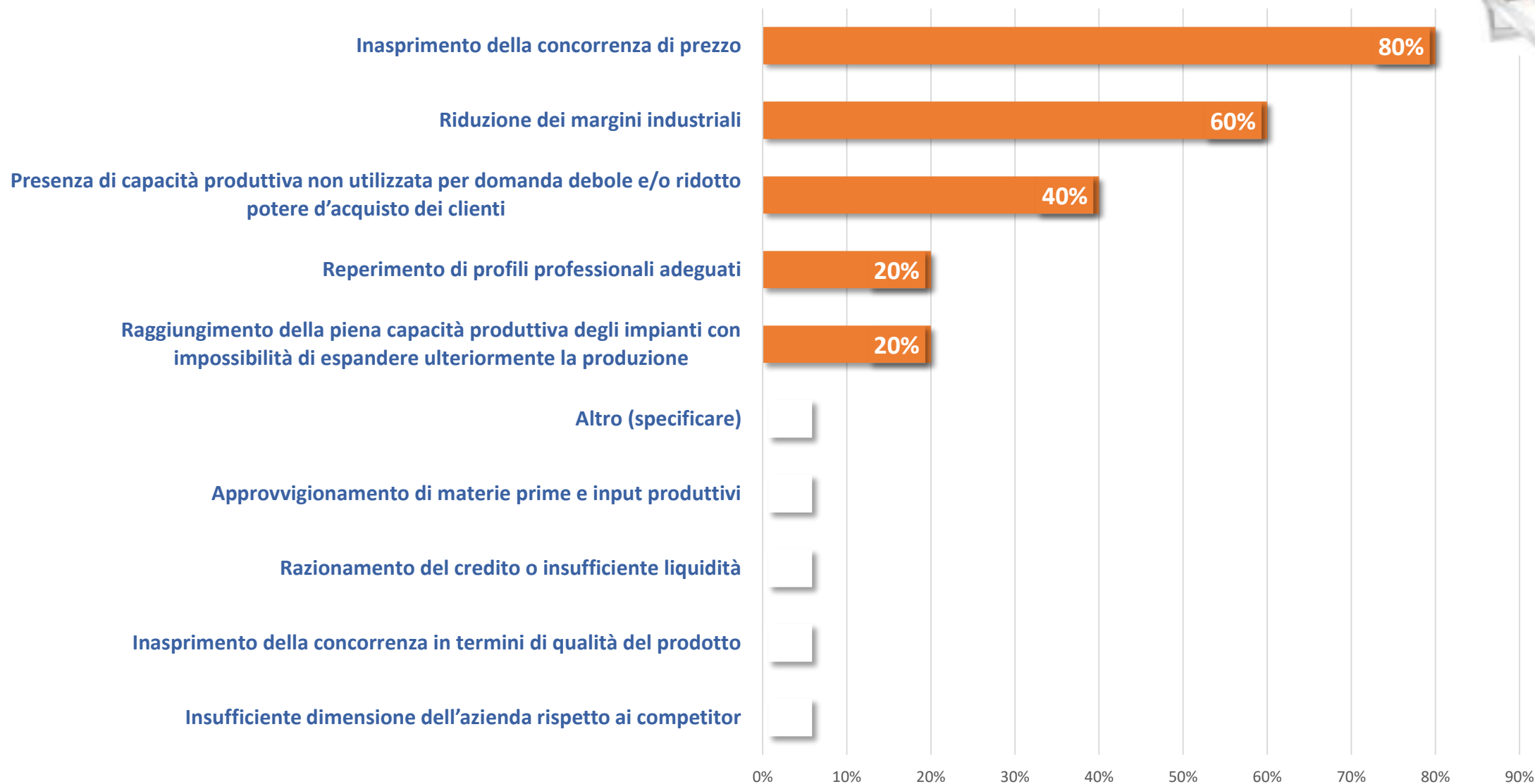
### Qual è la proiezione dell'Utile 2024?





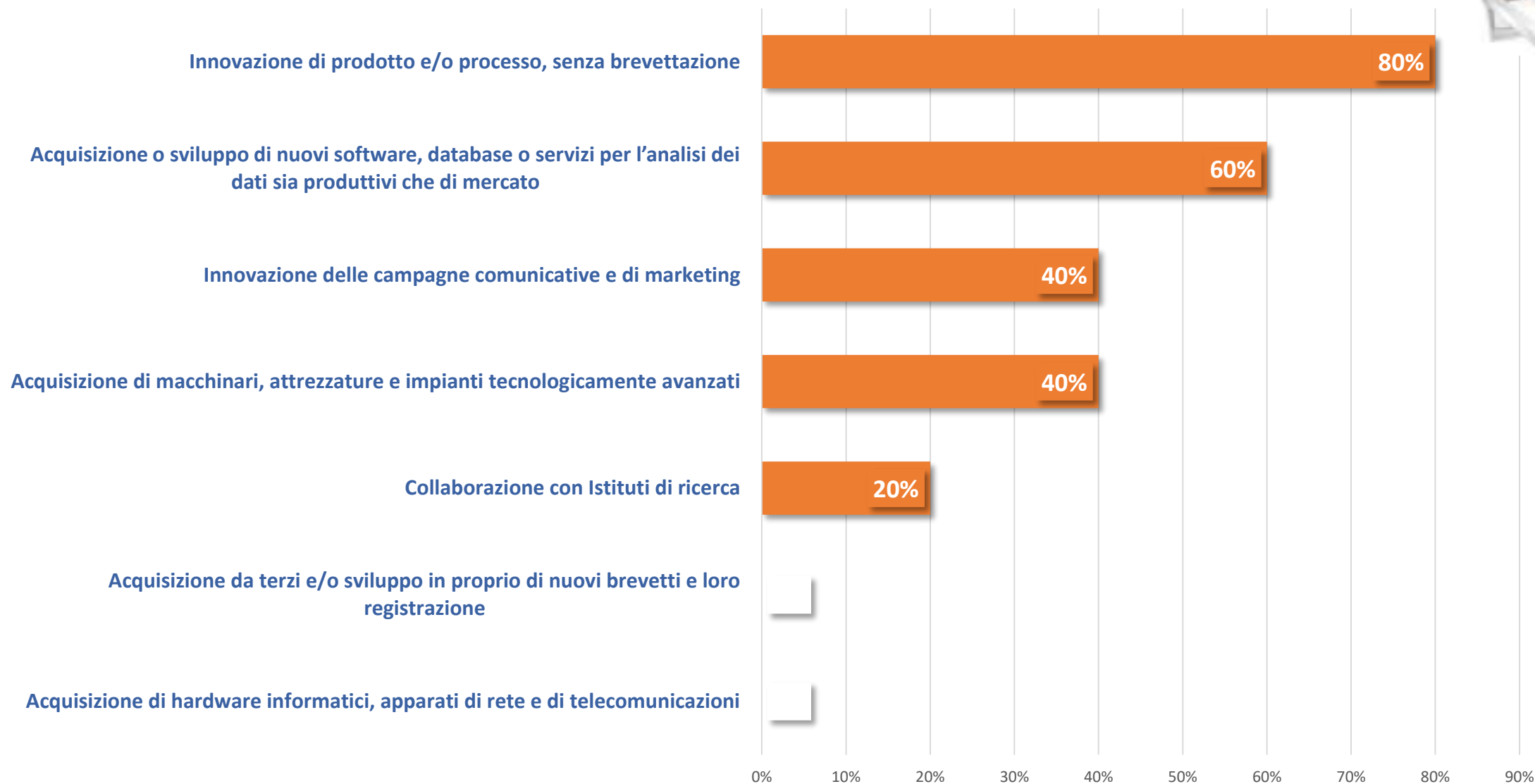


### Cosa ha maggiormente influenzato il risultato 2023?



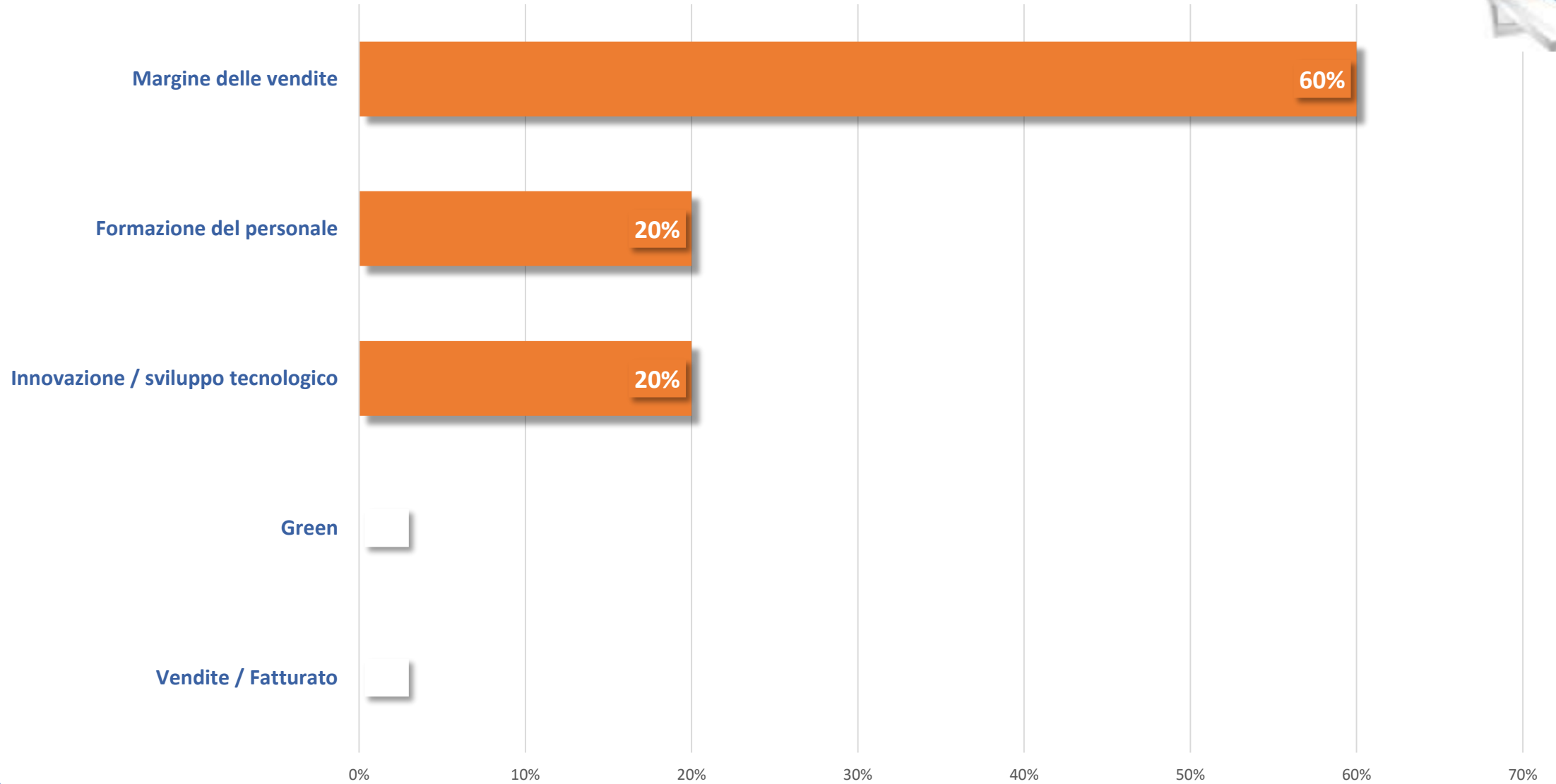


### Quali sono i migliori investimenti realizzati nel 2023 o auspicabili nel 2024?



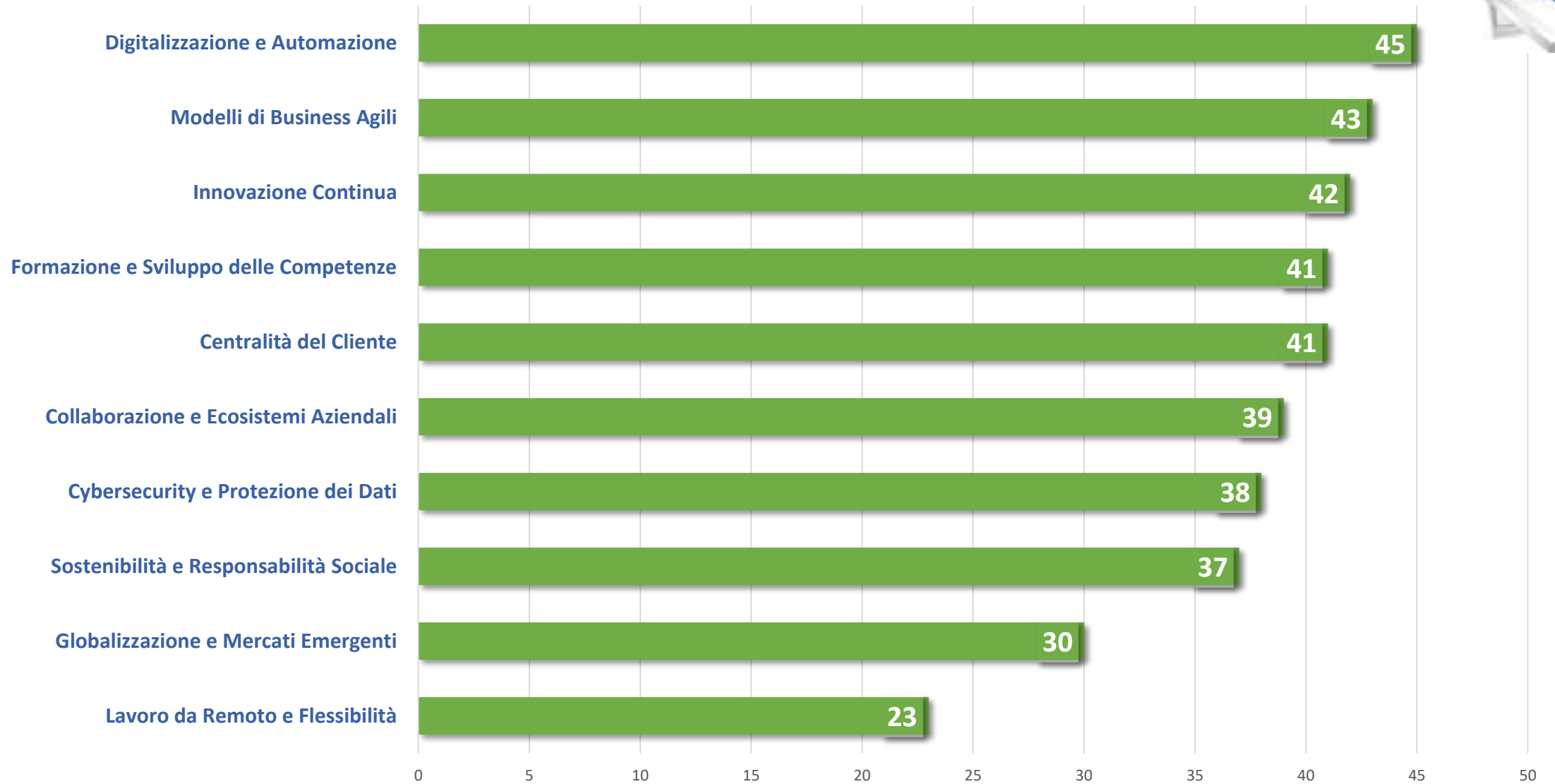


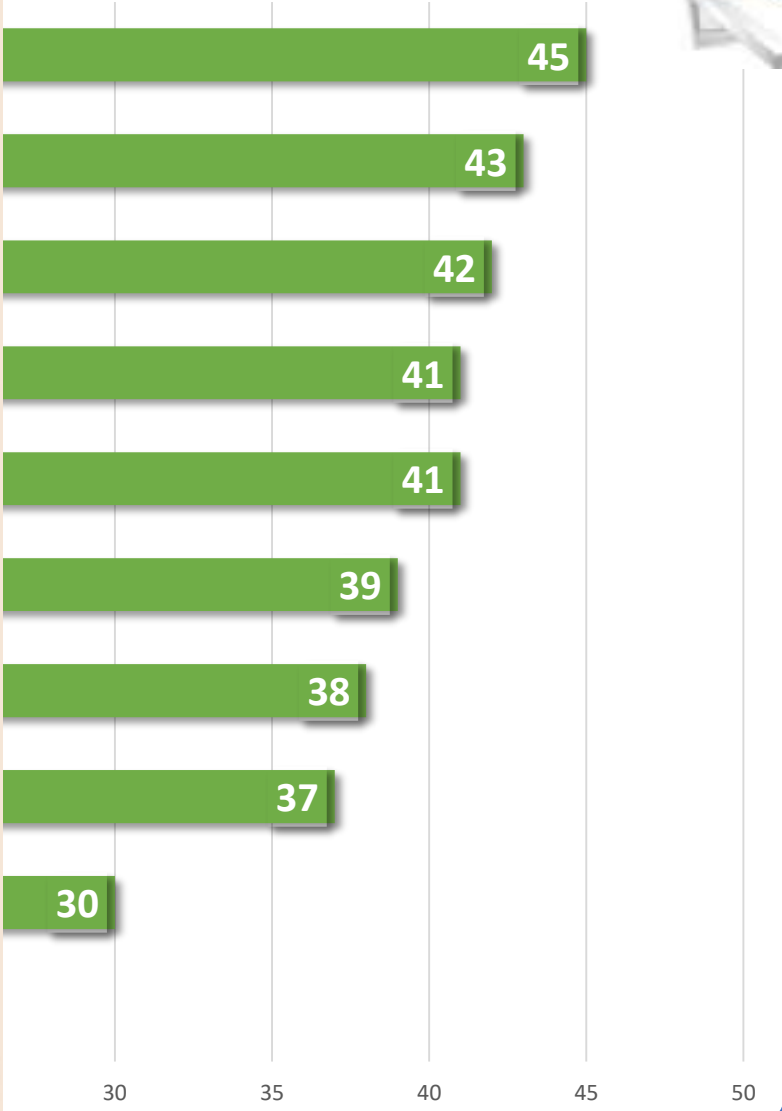
Dov'è maggiormente focalizzata l'attenzione aziendale nel 2024?





## Punteggio per importanza





«Nuova Sabatini, cresce la dote per macchinari e attrezzature»

Per il 2025 sono previsti 400 milioni aggiuntivi, a cui si sommano 100 milioni per il 2026 e, a partire dal 2027 fino al 2029, un'iniezione annuale di 400 milioni.

Lo strumento nasce per acquistare direttamente o tramite locazione finanziaria macchinari, attrezzature, impianti, beni strumentali a uso produttivo e hardware, nonché software e tecnologie digitali.

E' un'agevolazione cumulabile con Industria 4.0 o Transizione 5.0. Inoltre permette alle stesse di avere le risorse finanziarie disponibili prima di effettuare gli investimenti.

L'agevolazione, anche in questo caso, è concessa sotto forma di un contributo in conto impianti, calcolato in base al valore degli interessi, determinato convenzionalmente su un finanziamento di cinque anni, pari all'importo dell'investimento, con un tasso d'interesse annuo maggiorato al 5% per le micro e piccole imprese e al 3,575% per le medie imprese.

Roberto Lenzi, Il Sole 24 Ore Martedì 29 Ottobre 2024– N.299

Un'impresa manifatturiera decide di acquistare un nuovo macchinario per un costo di 100.000 euro e riconducibile a «industria 4.0».

Ottiene un finanziamento dalla banca con un tasso di interesse del 3,5%. Grazie alla Nuova Sabatini, l'impresa riceve un contributo che copre una parte degli interessi, pari al 3,575%. Se il finanziamento è a 5 anni, l'impresa riceverà il contributo statale in quote annuali per l'intera durata del finanziamento, riducendo così il costo effettivo dell'investimento.

Importo finanziato	100.000 €
Numero di mesi	60
Tasso di interesse	3,500%
Pagamento mensile	1.819 €
Costo totale	109.150 €
Differenza	9.325 €
Costo macchinario	